



股票代號：8390

本年報查詢網址：  
公開資訊觀測站：

<http://mops.twse.com.tw>

公司網址：

<http://www.jyd.com.tw>

# 金益鼎企業股份有限公司

## Jiin Yeeh Ding Enterprise CORP.

# 一〇七年度 年報

金益鼎企業股份有限公司

中華民國一〇八年五月二十四日

中華民國一〇八年六月二十四日

編印

刊印

股東常會用

一、發言人及代理發言人資料：

(一)本公司發言人：

姓名：莊 瑞 瑾  
職稱：管理副總經理  
電話：(03)518-2368  
電子郵件信箱：daphne.chuang @tw. jydgroup. com

(二)代理發言人：

姓名：許 珮 如  
職稱：財務長  
電話：(03)518-2368  
電子郵件信箱：mia.hsu@tw. jydgroup. com

二、公司地址及電話：

公司	地址	電話
總公司	新竹市西濱路六段599號	886-3-518-2368
分公司	高雄市大寮區田單二街5號	886-7-788-5857

三、股票過戶機構：

名稱：元大證券股份有限公司股務代理部  
住址：10366 台北市大同區承德路 3 段 210 號 B1  
網址：<http://www.yuanta.com.tw>  
電話：(02)2586-5859

四、最近年度財務報告簽證會計師：

事務所名稱：安侯建業聯合會計師事務所  
會計師姓名：余聖河會計師、李慈慧會計師  
地址：11049 台北市信義路 5 段 7 號 68 樓  
網址：<https://home.kpmg.com/tw>  
電話：(02) 8101-6666

五、海外有價證券掛牌買賣之交易場所名稱及查詢海外有價證券資訊之方式：無

六、公司網址：<http://www.jyd.com.tw>

# 目 錄

壹、致股東報告書.....	1
貳、公司簡介.....	3
一、公司簡介.....	3
二、公司沿革.....	3
參、公司治理報告.....	6
一、公司組織.....	6
二、董事、監察人、主要經理人.....	9
三、公司治理運作情形.....	19
四、會計師公費資訊.....	52
五、更換會計師資訊.....	52
六、公司之董事長、總經理、負責財務或會計事務之經理人，最近一年內曾任職於簽證會計師所屬事務所或其關係企業者.....	52
七、最近年度及截至年報刊印日止，董事、監察人、經理人及持股比例百分之十以上之股東股權移轉及股權質押變動情形.....	53
八、持股比例占前十名之股東，其相互間為財務會計準則公報第六號關係人關係之資訊.....	54
九、本公司長期投資綜合持股比例.....	55
肆、募資情形.....	56
一、資本及股份.....	56
二、公司債辦理情形.....	62
三、特別股辦理情形.....	62
四、海外存託憑證辦理情形.....	62
五、員工認股權憑證辦理情形.....	63
六、限制員工權利新股辦理情形.....	65
七、併購或受讓他公司股份發行新股辦理情形.....	65
八、資金運用計畫執行情形.....	65

<b>伍、營運概況</b> .....	<b>66</b>
一、業務內容.....	66
二、市場及產銷概況.....	73
三、全球從業員工.....	83
四、環保支出資訊.....	83
五、勞資關係.....	84
六、重要契約.....	86
<b>陸、財務概況</b> .....	<b>87</b>
一、最近五年度簡明資產負債表及綜合損益表.....	87
二、最近五年度財務分析.....	91
三、審計委員會審查報告.....	94
四、合併財務報表及會計師查核報告.....	95
五、個體財務報表及會計師查核報告.....	159
六、公司及其關係企業最近年度及截至年報刊印日止，如有發生財務週轉困難情事， 其對本公司財務狀況之影響.....	226
<b>柒、財報狀況及財務績效之檢討分析與風險事項</b> .....	<b>227</b>
一、財務狀況.....	227
二、財務績效.....	228
三、現金流量.....	229
四、最近年度重大資本支出對財務業務之影響.....	230
五、最近年度轉投資政策、其獲利或虧損之主要原因、改善計畫及未來一年投資計畫	230
六、風險事項之分析評估.....	230
七、其他重要事項.....	234

<b>捌、特別記載事項</b> .....	<b>235</b>
一、關係企業相關資料.....	235
二、最近年度及截至年報刊印日止，私募有價證券辦理情形.....	238
三、最近年度及截至年報刊印日止子公司持有或處分本公司股票情形.....	238
四、發生證券交易法第三十六條第三項第二款所定對股東權益或證券價格有重大影響 之事項.....	238
五、上櫃時所出具之承諾事項補充說明.....	239
六、其他必要補充說明事項.....	239

# 壹、致股東報告書

各位股東女士、先生：

感謝大家撥冗參加金益鼎公司本年度之股東大會，本人在此謹代表公司全體員工向各位的支持與愛戴表達誠摯的感謝。民國一百零七年是金益鼎公司持續成長的一年，我們的營收及獲利雙雙再創高。驅動金益鼎公司成長的動能，奠基於我們的料源開發能力及成熟的回收技術能力與因應大環境的快速變動的應變能力，諸此能力使得公司之成長超越台灣整體金屬回收產業之平均成長。此外，國際有色金屬的價格波動會牽動本公司的獲利表現，2018 年全球經濟持續穩健擴張，美國就業市場熱絡，企業投資表現強勁，帶動我國進出口貿易活絡，經濟穩步向上成長，惟受美國升息與縮表，以及中美貿易摩擦等因素影響，全球金融市場震盪，新興市場國家股匯市波動，經濟風險相應提高。過去一年有色金屬價格行情普遍下跌，強勢美元重壓金價，利率走高增加黃金持有成本，股市強勢提供風險偏好都讓黃金欲振乏力。另一方面，智利、秘魯銅產回升，加上中美貿易戰延燒，多重利空打擊，導致銅價表現疲軟。本公司為降低金屬價格的漲跌波動對本公司損益造成的衝擊影響，設有相對應的避險機制以求業務的穩定成長。

## 財務表現

金益鼎公司民國 107 年合併營收為新台幣 41.96 億元，較前一年的 40.04 億元增加 5%；稅後淨利為新台幣 7.73 仟萬元，每股盈餘為新台幣 0.80 元，較前一年稅後淨利 4.93 仟萬元及每股盈餘 0.52 元增加 57%。

## 技術發展

開發純化技術以提高貴金屬的回收率，並減少回收過程中藥劑的使用，追求更環保的處理方式是本公司的主要研究方向。

金益鼎公司開發成功之技術如下：

1. 金回收純度達到 4N，可做為工業級原料。
2. 鉑回收純度達到 3N5,可做為工業級原料。
3. 半導體設備洗淨事業，回收製程中的貴金屬。
4. 建立物理粉碎研磨、濕式分選、化學冶金、電化學回收金屬等技術，已申請獲得二項技術專利。
5. 研發蝕刻液回收貴金屬及碘之技術。
6. 4N 銀錠產製、工業用銀珠產製。
7. 少量氯鉑酸銨化學品產製。
8. 鈀金的小量產製，純度達到 95%。
9. Pt/Rh 分離技術，回收其 Pt(鉑)及 Rh(銻)。
10. 銻錫氧化物(ITO)廢液中銻的回收。
11. 銅陽極泥回收貴金屬製程開發。
12. 鋰電池的回收。
13. 低品味銅(88%)的電解，將銅純度提高到 99.96%。
14. 含錫廢料的回收。

15. Ni、Cu 膏罐清洗回收再利用。

16. PET 塑料回收。

### 企業發展

國內經許可之甲級廢棄物處理機構約有 110 家，其中同樣與金益鼎從事廢金屬回收處理之機構共計有 9 家。雖主管機關有意放寬申設條件，但在土地取得及環評法規嚴格限制下，令諸多大型企業怯步，金益鼎公司清除處理事業廢棄物之經驗豐富，在業界已建立良好口碑，隨著「廢棄物清理法」及「資源回收再利用法」之公佈施行，將使得金益鼎更具市場競爭力。

隨著環保意識抬頭，全球「綠色經濟」夯，綠色趨勢正在風頭浪尖上，金益鼎順應風潮，除了持續深耕大中華市場，並積極尋找泰國、馬來西亞及菲律賓等東南亞地區的投資與合作機會，擴展綠色版圖。金益鼎公司將持續深耕技術，廣納全球英才，在世界舞台上追求卓越。

### 榮譽與獎項

104 年 04 月通過第一屆公司治理結果列為前百分之二十之公司。

104 年 04 月榮獲第十二屆上市櫃公司資訊揭露評鑑 A 級。金益鼎公司連續五年榮獲上市櫃公司資訊揭露評鑑 A 級的殊榮。

104 年 08 月榮獲天下雜誌「天下 CSR 一百強」殊榮。

105 年 04 月通過第二屆公司治理評鑑結果列為前百分之二十之公司。

108 年 05 月榮獲天下雜誌「製造業-兩千大調查」排名 600 殊榮。

### 未來展望

展望 2019 年，國內經濟可望受惠於國際景氣穩健增溫而持續增長，市場充滿蓬勃的商機。金益鼎公司仍將秉持「資源再生利用，創造無限價值」的企業精神，充分發展公司的核心專長領域，以解決區域及全球的環保問題。相信在全體同仁的努力下，整體的績效表現將會更上層樓，我們將以永續經營為宗旨，善盡社會責任，繼續為股東創造最大價值。

金益鼎企業股份有限公司



董事長：莊清旗



總經理：莊瑞元



## 貳、公司簡介

### 一、公司簡介：

金益鼎公司為電子廢棄物專業回收處理廠，成立於民國八十六年四月十日，並於民國九十七年五月在中華民國證券櫃檯買賣中心掛牌。公司總部設於台灣，並於香港及中國江蘇等地投資設廠，將觸角伸出台灣，布建更完善之營業範疇。

### 二、公司沿革：

- 86年05月 經濟部核准金益鼎企業股份有限公司設立登記。
- 87年06月 取得行政院環保署第一類甲級廢棄物處理機構設置許可證。
- 88年04月 通過行政院環保署第一類甲級廢棄物處理機構試運轉及現勘。
- 89年03月 通過 DNV 認證公司 ISO 14001 正評。
- 89年05月 取得行政院環保署第一類甲級廢棄物處理機構操作許可證，正式投入處理事業廢棄物之業務。
- 89年11月 取得行政院環保署第一類甲級廢棄物處理機構清除許可證。
- 90年03月 取得行政院環保署第一類甲級廢棄物處理機構設置變更許可證，增設電析系統處理電鍍老化液及貴金屬回收。
- 91年04月 通過展延行政院環保署第一類甲級廢棄物處理機構操作許可證。
- 91年07月 取得行政院環保署第一類甲級事業廢棄物清除機構操作變更許可證，並合併清除許可證為清理許可證。
- 92年04月 榮獲中華民國傑出企業管理人協會頒發中華民國年度卓越成就金炬獎。
- 92年05月 取得工業局核發符合新興策略性產業核准函。
- 92年10月 購入新竹市南港段約 2,200 坪土地，並完成變更編定為環保用地。
- 92年11月 通過 DNV 認證公司 OHSAS 18001 正評。
- 93年07月 通過成為公開發行公司。
- 93年10月 成立高雄分公司。
- 94年03月 金益鼎南港廠取得設置許可。
- 94年03月 核准登錄為興櫃公司。
- 94年09月 金益鼎南港廠取得甲級清理許可證。
- 95年03月 金益鼎南港廠通過 DNV 認證公司 ISO14001 正評。
- 95年03月 金益鼎南港廠通過 DNV 認證公司 OHSAS18001 正評。
- 95年12月 投資觀鼎企業有限公司
- 96年07月 金益鼎高雄分公司取得甲級清除許可證。
- 96年10月 透過 GOLD FINANCE LIMITED 間接投資金益鼎香港子公司。



- 97年05月 正式於臺灣證券櫃檯買賣中心掛牌成功。
- 97年08月 透過 GOLD FINANCE LIMITED 轉投資金益鼎香港子公司再投資連雲港榮鼎金屬有限公司。
- 98年05月 榮獲中華民國傑出企業管理人協會頒發中華民國第十二屆『金峰獎』。
- 98年10月 榮獲中華民國經濟部中小企業處頒發中華民國第十八屆「國家磐石獎」。
- 98年10月 金益鼎(香港)子公司通過 ISO-14001 認證。
- 98年12月 榮獲新竹市環境保護局評選為資源回收形象改造績優資源回收業者『特優』。
- 99年01月 透過 GOLD FINANCE LIMITED 轉投資香港神州環保科技有限公司再投資杭州大洲物資再生利用有限公司。
- 99年01月 透過 GOLD FINANCE LIMITED 轉投資香港神州環保科技有限公司再投資浙江科超電子材料有限公司。
- 99年01月 再投資子公司觀鼎企業有限公司 50,000 仟元。
- 99年03月 透過 GOLD FINANCE LIMITED 轉投資香港興榮環保科技有限公司再投資連雲港榮鼎金屬有限公司。
- 99年03月 透過 GOLD FINANCE LIMITED 轉投資榮領有限公司再投資泰鼎(天津)環保科技有限公司。
- 99年06月 透過 GOLD FINANCE LIMITED 轉投資香港興榮環保科技有限公司再投資連雲港榮鼎金屬有限公司。
- 99年09月 通過 DNV 認證公司 ISO9001 正評。
- 99年12月 榮獲公司治理制度評量 CG6006 通用版之認證。
- 100年05月 透過 GOLD FINANCE LIMITED 轉投資香港興榮環保科技有限公司再投資連雲港榮鼎金屬有限公司。
- 100年06月 榮獲第八屆上市櫃公司資訊揭露評鑑 A 級。
- 100年06月 再投資子公司觀鼎企業有限公司 50,000 仟元。
- 101年03月 透過 GOLD FINANCE LIMITED 間接投資金益鼎香港子公司。
- 101年04月 透過 GOLD FINANCE LIMITED 間接投資元瑞環保科技有限公司。
- 101年06月 榮獲第九屆上市櫃公司資訊揭露評鑑 A 級。
- 101年09月 通過 DNV 公司黃金產品碳足跡查證。
- 102年06月 榮獲第十屆上市櫃公司資訊揭露評鑑 A 級。
- 103年02月 榮獲 2013 年中國清潔技術 20 強。
- 103年02月 榮獲 2013 年『德勤亞太高科技、高成長 Fast500』。
- 103年06月 榮獲第十一屆上市櫃公司資訊揭露評鑑 A 級。
- 104年04月 通過第一屆公司治理評鑑結果列為前百分之二十之公司。

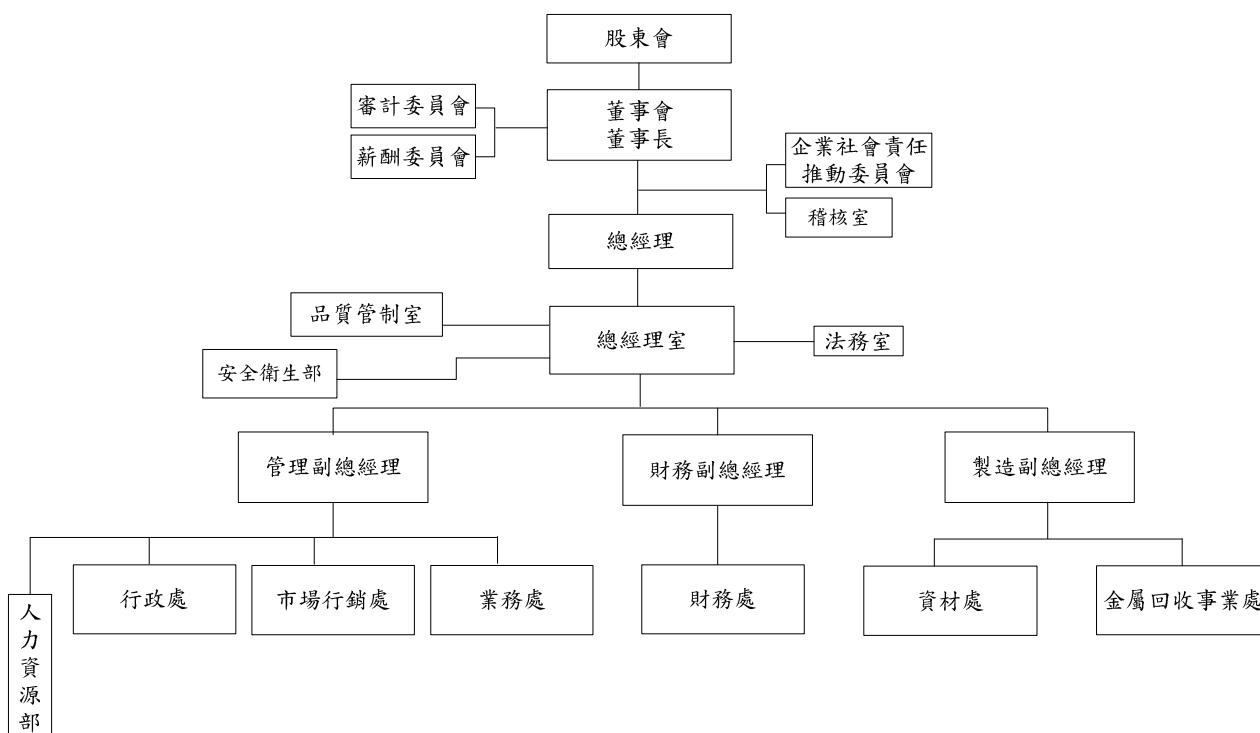
- 104 年 04 月 榮獲第十二屆上市櫃公司資訊揭露評鑑 A 級。
- 104 年 08 月 榮獲天下雜誌『天下 CSR 一百強』殊榮。
- 105 年 04 月 通過第二屆公司治理評鑑結果列為前百分之二十之公司。
- 105 年 09 月 通過 DNV 認證公司 ISO 9001：2015 改版認證。
- 107 年 03 月 通過 DNV 認證公司 ISO 14001：2015 改版認證。
- 107 年 03 月 金益鼎(香港)子公司通過 DNV 認證公司 ISO 14001：2015 改版。
- 108 年 05 月 榮獲天下雜誌「製造業-兩千大調查」排名 600 殊榮。

### 參、公司治理報告

#### 一、公司組織

##### 1.1 組織結構：

金益鼎企業股份有限公司組織表



##### 1.2 各主要部門所營業務：

部 門	所 營 業 務
總經理	(1)承董事會之命，經營與管理本公司。 (2)核定公司之組織結構。 (3)頒布公司之經營理念，企業使命，企業守則與企業政策。 (4)訂定公司經營策略與營運目標。 (5)高階主管人員之管理與培養。 (6)各項管理政策、制度、專案之規劃。
稽核室	負責執行公司內部稽核作業並評估內控的健全、合理及有效性與追蹤是否持續有效運作，並出具改善之建議。
品質管制室	(1)掌理進料檢驗、認證、處理過程之品質保證等作業。 (2)對於品質異常之研判、追蹤和對策擬定等事宜。 (3)負責產品品質計劃之推行、督導品質保證與要求及提昇產品品質之相關業務。

金屬回收 事業處	<p>回收部：</p> <p>(1)編製各項生產處理計劃並執行之。</p> <p>(2)負責處理廠相關設備之維修及增補等業務。</p> <p>(3)掌理處理廠處理流程之規劃、指導及再提升。</p> <p>(4)負責設備使用之教育訓練及職前訓練等各項相關業務。</p> <p>貴金屬部：</p> <p>(1)負責化學用品之管理、維護及污染防治等相關業務。</p> <p>(2)負責設備使用之教育訓練及職前訓練等各項相關業務。</p> <p>(3)負責廢棄物樣品之分析及貴金屬之精鍊事務。</p> <p>(4)掌理金屬回收品質純化及提昇等相關業務。</p> <p>研發部：</p> <p>(1)工業材料回收及製造之研發。</p> <p>(2)事業廢棄物處理之研發。</p> <p>(3)廢棄物處理設備及資源再生之研發</p> <p>(4)製程物料提高效率新方法之研發。</p>
資材處	<p>(1)負責清除運輸業務。</p> <p>(2)掌理所有車輛調度、客戶不良品報廢等相關業務。</p> <p>(3)負責清運物料之管理與統籌。</p> <p>(4)整理、生產後之出入庫、儲存、盤點等業務。</p>
業務處	<p>(1)負責市場情報之搜集及回饋、擬定業務方針。</p> <p>(2)掌理原料供應商信用調查、原料價格分析、報價及廠內外原料供應連繫等業務。</p> <p>(3)掌理新原料供應商之開發。</p> <p>(4)原料詢價、議價等業務。</p>
人力資源部	<p>(1)掌理有關人事、文書、庶務與各項福利等事宜。</p> <p>(2)員工任免、升遷、退休、撫恤、請假、保險等手續之辦理。</p> <p>(3)出、缺勤統計，薪資、獎金之計算。</p> <p>(4)人才之招募、聘雇、勞資關係、福利、訓練與發展之規劃。</p>
行政處	<p>管理部：</p> <p>(1)固定資產之購置、修繕與管理。</p> <p>(2)裝運作業處理、訂單處理、交期控制、出險處理。</p> <p>(3)採購廠商產品詢價、議價、請款作業。</p> <p>客服部：</p> <p>(1)掌理產品銷售、客戶溝通、及時上網申報等業務。</p> <p>(2)掌理車輛控制、服務品質等業務。</p> <p>(3)清除事務安排及申報。</p> <p>(4)客戶訂單管理、合約管理、報價單管理、及時核備及申報主管機關等業務。</p> <p>(5)提供客戶及時資訊及營業資訊之整理與分析。</p> <p>(6)保稅品報廢報關之作業事宜。</p>

行政處	<p>資訊技術部：</p> <ul style="list-style-type: none"> <li>(1) 整體資訊系統規劃及考評。</li> <li>(2) 伺服器維護及管理。</li> <li>(3) 負責資訊單位對內、外業務之協調。</li> <li>(4) 公司資訊系統之規劃、建置及推動與資訊平台之建置與管理。</li> <li>(5) 資訊系統輸入、輸出之管制及管理與維護。</li> <li>(6) 電腦使用人員之訓練與諮詢。</li> </ul>
財務處	<p>財務部：</p> <ul style="list-style-type: none"> <li>(1) 現金收支及保管事項。</li> <li>(2) 應收票據核對、簽收、登記、保管及異動處理事項。</li> <li>(3) 銀行存款調度、各項付款支票開立作業。</li> <li>(4) 金融機構借款額度申請、聯繫及外匯業務處理事項。</li> </ul> <p>會計部：</p> <ul style="list-style-type: none"> <li>(1) 收支憑證之審核、稅務會計之處理事項。</li> <li>(2) 會計帳務之處理及會計報告之編造事項。</li> <li>(3) 公司收支預算、營業損益及年度決算之編造事項。</li> <li>(4) 客戶發票之開立、款項之催收。</li> <li>(5) 固定資產折舊計算事項。</li> <li>(6) 銀行調節表編造事項。</li> <li>(7) 公開資訊上傳及發佈重大訊息。</li> <li>(8) 股東會議之召開，議事手冊及議事錄之編撰。</li> <li>(9) 公司股務作業之聯繫。</li> </ul>
安全衛生部	<ul style="list-style-type: none"> <li>(1) 環保署、環保局申報廢棄物清除處理作業。</li> <li>(2) 清除處理證照之變更、展延申請等。</li> <li>(3) 廢水、廢氣、廢棄物等污染源污染防治之所有相關工作。</li> <li>(4) ISO、OSAMS 業務之推動與維護。</li> </ul>
法務室	<ul style="list-style-type: none"> <li>(1) 公司合約會簽審閱。</li> <li>(2) 公司營運上之法律專業問題，由法務部與公司法律顧問配合提供諮詢服務。</li> </ul>
市場行銷處	<ul style="list-style-type: none"> <li>(1) 負責市場情報之搜集及回饋、擬定業務方針。</li> <li>(2) 掌理客戶信用調查、產品價格分析、報價及廠內外產銷聯繫等業務。</li> <li>(3) 掌理新客戶之開發。</li> <li>(4) 產品詢價、議價等業務。</li> <li>(5) 開發國際市場。</li> </ul>

## 二、董事、監察人、主要經理人

### 2.1 董事及監察人資料：

108年4月26日 單位：股

職稱	國籍或註冊地	姓名	性別	選任日期	任期	初次選任日期	選任時持有股份		現在持有股數		配偶、未成年子女現在持有股份		利用他人名義持有股份		主要經(學)歷	目前兼任本公司及其他公司之職務	具配偶或二親等以內關係之其他主管、董事或監察人			
							股數	持股比例	股數	持股比例	股數	持股比例	股數	持股比例			職稱	姓名	關係	
董事長	中華民國	銚鼎股份有限公司 代表人： 莊清璇	男	105/06/27	3	96/06/13	5,481,277	5.71%	5,418,277	5.62%	—	—	—	—	無	無	無	無	無	
董事	中華民國	銚鼎股份有限公司 代表人： 吳南明	男	105/06/27	3	105/06/27	—	—	—	—	—	—	—	—	無	無	無	無	無	
董事	中華民國	銚鼎股份有限公司 代表人： 莊清璇	男	105/06/27	3	86/04/10	6,654,892	7.01%	6,654,892	6.91%	21,859	0.02%	—	—	無	本公司總經理、觀鼎企業有限公司總經理、元龍投資有限公司董事長、銚鼎投資(股)公司董事長、合瑞投資(股)公司董事長、泰鼎(天津)環保科技股份有限公司董事長、連雲港榮鼎金屬有限公司董事長、中台資源科技(股)公司董事長、旭基科技(股)公司監察人	本公司總經理、觀鼎企業有限公司總經理、元龍投資有限公司董事長、銚鼎投資(股)公司董事長、合瑞投資(股)公司董事長、泰鼎(天津)環保科技股份有限公司董事長、連雲港榮鼎金屬有限公司董事長、中台資源科技(股)公司董事長、旭基科技(股)公司監察人	無	無	無

職稱	國籍或 註冊地	姓名	性別	選任日期	任期	初次選 任日期	選任時持有股 份		現在持有股數		配偶、未成年子 女現在持有股 份		利用他人名 義持有股份		主要經(學)歷	目前兼任本公司及其 他公司之職務	具配偶或二親等以 內關係之其他主 管、董事或監察人		
							股數	持 股 比 率	股數	持 股 比 率	股數	持 股 比 率	股數	持 股 比 率			職稱	姓名	關係
董事	中華民國	彭國龍	男	105/06/27	3	91/07/30	834,533	0.88%	810,533	0.84%	25,848	0.03%	—	—	新竹一中畢業，新竹市第 二信用合作社監事	鴻儒建設(股)公司董事長	無	無	無
董事	中華民國	莊瑞瑾	女	105/06/27	3	96/06/13	5,039,098	5.31%	5,039,098	5.23%	—	—	—	—	加州大學企管研究所畢 業，東方龍中藥材股份有 限公司財務經理	本公司管理副總經理、緬 甸(股)公司董事長、合瑞 投資(股)公司董事長、連 雲港榮鼎金屬有限公司董 事、明苒(股)公司董事長	董事長	莊清旗	父女
董事	中華民國	范振群	男	105/06/27	3	96/06/13	92,981	0.10%	92,981	0.10%	—	—	—	—	大同大學事業經營研究 所(MBA)畢業，京華證券 公司副總經理、元富證券 投資顧問公司副總經理	星通資訊(股)公司董事、 國破科技(股)公司監察 人、凌網科技公司董事、 漢台科技公司獨立董事	無	無	無
獨立 董事	中華民國	彭清華	男	105/06/27	3	93/05/04	—	—	—	—	8,418	0.01%	—	—	MBA of saginaw valley state university, 台灣 積體電路製造(股)公司 處長、和裕科技(股)公司 總經理、承永資訊科技 (股)公司董事長	緋鼎投資(股)公司董事長	無	無	無
獨立 董事	中華民國	莊錦德	男	105/06/27	3	93/06/22	—	—	—	—	—	—	—	育達高職綜合商業科畢 業，新竹第一信用合作社 營業部經理、新竹第一信 用合作社經理、新竹第一 信用合作社協理	新竹第一信用合作社副總 經理	無	無	無	

職稱	國籍或註冊地	姓名	性別	選任日期	任期	初次選任日期	選任時持有股份		現在持有股數		配偶、未成年子女現在持有股份		利用他人名義持有股份		主要經(學)歷	目前兼任本公司及其他公司之職務	具配偶或二親等以內關係之其他主管、董事或監察人		
							股數	持比率	股數	持比率	股數	持比率	股數	持比率			職稱	姓名	關係
獨立董事	中華民國	鄭光傑	男	105/06/27	3	102/06/17									國立藝術專美術系、法國 Aterlier 17 Contre Point、國立台北科技大學經營管理系 EMBA, 新技工程顧問(股)公司董事、立法院國會助理、炳華厚生事業股份有限公司董事長、華芝玻璃股份有限公司董事長、台灣區資源再生工業同業公會常務理事、桃園縣科學大潭工業區聯合廠商協會常務理事、中華民國進會理事、中華民國家器股份有限公司總經理、中華民國勞資關係協會監事	中台資源科技(股)公司董事長、浙江台衛環境科技(股)有限公司董事長、中衛環保科技股份有限公司董事長、阿米巴有限公司董事長、可寧衛能源(股)公司董事			



## 2.2 法人股東

### 2.2.1 法人股東之主要股東：

法人股東名稱	法人股東之主要股東
鎡鼎股份有限公司	莊瑞瑾(47.4%)、莊瑞元(31.6%)、莊清旗(10.5%)、莊瑞龍(10.5%)

2.2.2 法人股東之主要股東屬法人股東者其主要股東:無。

### 2.3 董事所具備之專業知識及獨立性之情形：

姓名	條件	是否具有五年以上工作經驗及下列專業資格			符合獨立性情形(註)										兼任其他公開發行公司獨立董事家數
		商務、法務、財務、會計或公司業務所須相關科系之公立大專院校講師以上	法官、檢察官、律師、會計師或其他與公司業務所需之國家考試及格領有證書之專門職業及技術人員	商務、法務、財務、會計或公司業務所須之工作經驗	1	2	3	4	5	6	7	8	9	10	
鎡鼎股份有限公司代表人：莊清旗			✓	✓							✓		✓	✓	0
莊瑞元			✓								✓		✓	✓	0
彭國龍			✓	✓	✓		✓	✓	✓	✓	✓	✓	✓	✓	0
范振群			✓	✓		✓	✓	✓	✓	✓	✓	✓	✓	✓	1
莊瑞瑾			✓								✓		✓	✓	0
鎡鼎股份有限公司代表人：吳南明			✓	✓	✓	✓	✓	✓	✓	✓	✓	✓	✓	✓	0
彭清華			✓	✓	✓	✓	✓	✓	✓	✓	✓	✓	✓	✓	0
莊錦德			✓	✓	✓	✓	✓	✓	✓	✓	✓	✓	✓	✓	0
鄭光傑			✓	✓	✓	✓	✓	✓	✓	✓	✓	✓	✓	✓	0

註1：各董事、監察人於選任前二年及任職期間符合下述各條件者，請於各條件代號下方空格中打“✓”。

- (1) 非為公司或其關係企業之受僱人。
- (2) 非公司或其關係企業之董事、監察人。但如為公司或其母公司、子公司依法或當地國法令設置之獨立董事者，不在此限。
- (3) 非本人及其配偶、未成年子女或以他人名義持有公司已發行股份總額百分之一以上或持股前十名之自然人股東。
- (4) 非前三款所列人員之配偶、二親等以內親屬或三親等以內直系血親親屬。
- (5) 非直接持有公司已發行股份總額百分之五以上法人股東之董事、監察人或受僱人，或持股前五名法人股東之董事、監察人或受僱人。
- (6) 非與公司有財務或業務往來之特定公司或機構之董事(理事)、監察人(監事)、經理人或持股百分之五以上股東。
- (7) 非為公司或關係企業提供商務、法務、財務、會計等服務或諮詢之專業人士、獨資、合夥、公司或機構之企業主、合夥人、董事(理事)、監察人(監事)、經理人及其配偶。但依股票上市或於證券商營業處所買賣公司薪資報酬委員會設置及行使職權辦法第七條履行職權之薪資報酬委員會成員，不在此限。
- (8) 未與其他董事間具有配偶或二親等以內之親屬關係。
- (9) 未有公司法第30條各款情事之一。
- (10) 未有公司法第27條規定以政府、法人或其代表人當選。

2.4 主要經理人資料：

108年4月26日 單位：股

職稱	國籍	姓名	性別	就任日期	持有股份		配偶、未成年子女持有股份		利用他人名義持有股份		主要經(學)歷	目前兼任其他公司之職務	具配偶或二親等以內關係之經理人			
					股數	持股比例	股數	持股比例	股數	持股比例			職稱	姓名	關係	
總經理	中華民國	莊瑞元	男	99/06/18	6,654,892	6.91%	21,859	0.02%	—	—	輔仁大學物理系，觀鼎企業有限公司副總經理	觀鼎企業有限公司總經理、元龍投資有限公司董事長、合瑞投資(股)公司董事長、泰鼎(天)資(股)公司董事長、泰鼎(天)津)環保科技(股)有限公司董事長、中台資源科技(股)公司董事長、旭基科技(股)公司監察人	總經理室 專案經理	莊瑞龍	兄弟	
管理副總經理	中華民國	莊瑞瑾	女	101/01/01	5,039,098	5.23%	—	—	—	—	加州大學企管碩士，東方龍中藥材股份有限公司財務經理	鑑鼎(股)公司董事長、合瑞投資(股)公司董事長、連雲港榮鼎金屬有限公司董事長、明芮(股)公司董事長	總經理室 專案經理	莊瑞元	姊弟	
製造副總經理	中華民國	楊建宏	男	102/01/01	68,630	0.07%	38,312	0.04%	—	—	元培科技大學環衛系，金益鼎企業(股)公司回收處協理	觀鼎企業有限公司董事長兼副總經理	無	無	無	
財務副總經理暨財務長	中華民國	許珮如	女	102/08/28	80,000	0.08%	—	—	—	—	交通大學管理科學所碩士，勤業眾信聯合會計師事務所副理、台灣精星科技(股)公司財會副理、崑洲實業(股)公司財會經理	觀鼎企業有限公司副總經理、連雲港榮鼎金屬有限公司董事長	無	無	無	
業務處協理	中華民國	黃錦葵	男	99/07/01	153,058	0.16%	42,111	0.04%	—	—	新竹高工機工科，金益鼎企業(股)公司業務處經理	無	無	無	無	無
行政處協理	中華民國	胡美美	女	101/03/01	16,884	0.02%	—	—	—	—	銘傳商專電子計算機科，台揚科技系統分析師、展茂光電資訊部經理、金益鼎企業(股)公司資訊部經理	無	無	無	無	無

職稱	國籍	姓名	性別	就任日期	持有股份		配偶、未成年子女持有股份		利用他人名義持有股份		主要經(學)歷	目前兼任其他公司之職務	具配偶或二親等以內關係之經理人			
					股數	持股比例	股數	持股比例	股數	持股比例			職稱	姓名	關係	
安全衛生部經理	中華民國	鄒易達	男	98/02/01	39,296	0.04%	—	—	—	—	交通大學環境工程所碩士，弘馳股份有限公司主任、經濟部精密機械工業發展推動小組專案經理	無	無	無	無	無
稽核室經理	中華民國	朱春燕(註)	女	95/07/06	40,148	0.04%	—	—	—	—	中華大學企業管理系，優任人力資源管理顧問公司副理	無	無	無	無	無

註：朱春燕小姐於108年5月9日董事會通過轉任培訓為公司治理主管，解除內部人身分。

2.5 最近年度支付董事、監察人、總經理及副總經理之酬金  
 2.5.1 董事(含獨立董事)之酬金：

單位：新台幣仟元

職稱	姓名	董事酬金				兼任員工領取相關酬金				A、B、C、D、E、F及G等七項總額占稅後純益之比例		有無領取自子公司以外轉投資事業酬金
		報酬(A)		退職退休金(B)		董事酬勞(C)(註1)		業務執行費用(D)		A、B、C、D、E、F及G等七項總額占稅後純益之比例		
		本公司	財務報告內所有公司	本公司	財務報告內所有公司	本公司	財務報告內所有公司	本公司	財務報告內所有公司	本公司	財務報告內所有公司	
董事長	鑑鼎股份有限公司代表人：莊清璇											
董事	鑑鼎股份有限公司代表人：吳南明											
董事	莊瑞元	3,256	3,256	-	2,007	504	504	195	1,095	1,095	-	17.09%
董事	莊瑞瑾											
董事	彭國龍											
董事	范振群											
獨立董事	彭清華											
獨立董事	莊翰德											
獨立董事	鄭光傑											

註1:本公司給付董事酬金之政策、程序與經營績效之關聯性：本公司董事長及董事之報酬，依公司章程之規定授權董事會依其對本公司營運參與之程度及貢獻之價值，並參酌同業水準議定之。此外，公司章程亦規定公司年度如有獲利時，由董事會決議提撥不高於5%為董事酬勞。董事酬勞之給付，依本公司「董事會績效評估辦法」之規定辦理。

註2:上列員工酬勞金額為暫估數字，依法提報民國一百零八年六月二十四日股東會後進行作業。

給付本公司各個董事酬金級距

給付本公司各個董事酬金級距	董事姓名			
	前四項酬金總額(A+B+C+D)		前七項酬金總額(A+B+C+D+E+F+G)	
	本公司	財務報告內所有公司	本公司	財務報告內所有公司
低於 2,000,000 元	莊瑞元 莊瑞瑾 彭國龍 范振群 彭清華 莊錦德 鄭光傑	莊瑞元 莊瑞瑾 彭國龍 范振群 彭清華 莊錦德 鄭光傑	彭國龍 范振群 彭清華 莊錦德 鄭光傑	彭國龍 范振群 彭清華 莊錦德 鄭光傑
2,000,000 元 (含) ~ 5,000,000 元 (不含)	鎰鼎股份有限公司	鎰鼎股份有限公司	鎰鼎股份有限公司 莊瑞元 莊瑞瑾	鎰鼎股份有限公司 莊瑞元 莊瑞瑾
5,000,000 元 (含) ~ 10,000,000 元 (不含)	-	-	-	-
10,000,000 元 (含) ~ 15,000,000 元 (不含)	-	-	-	-
15,000,000 元 (含) ~ 30,000,000 元 (不含)	-	-	-	-
30,000,000 元 (含) ~ 50,000,000 元 (不含)	-	-	-	-
50,000,000 元 (含) ~ 100,000,000 元 (不含)	-	-	-	-
100,000,000 元以上	-	-	-	-
總計	9 人	9 人	9 人	9 人

2.5.3 總經理及副總經理之酬金：

單位：新台幣仟元；仟股

職稱	姓名	薪資(A)		退職退休金(B)		獎金及特支費等等(C)		員工酬勞金額(D) (註1)				A、B、C及D等四項總額占稅後純益之比例(%)		取得員工認股權憑證數額		取得限制員工權利新股數		有無領取自子公司以外資業酬金	
		本公司	財務報告內所有公司	本公司	財務報告內所有公司	本公司	財務報告內所有公司	現金金額	股票金額	現金金額	股票金額	本公司	財務報告內所有公司	本公司	財務報告內所有公司				
總經理	莊瑞元																		
副總經理	莊瑞瑾	6,836	7,076	370	370	4,242	4,282	2,007	-	2,007	-	17.41%	17.77%	210	210	-	-		
副總經理	許珮如																		
副總經理	楊建宏																		

註1：上列員工酬勞金額為暫估數字，依法提報民國一百零八年六月二十四日股東會後進行作業。

給付本公司總經理及副總經理酬金級距表

	民國 107 年度	
	本公司	財務報告內所有公司
低於 2,000,000 元	-	-
2,000,000 元 (含) ~5,000,000 元	莊瑞元 莊瑞瑾 許珮如 楊建宏	莊瑞元 莊瑞瑾 許珮如 楊建宏
5,000,000 元 (含) ~10,000,000 元	-	-
10,000,000 元 (含) ~15,000,000 元	-	-
15,000,000 元 (含) ~30,000,000 元	-	-
30,000,000 元 (含) ~50,000,000 元	-	-
50,000,000 元 (含) ~100,000,000 元	-	-
100,000,000 元 (含) 以上	-	-
總計	4 人	4 人

2.5.4 分派員工酬勞之經理人姓名及分派情形：

108 年 4 月 26 日

項目	職稱	姓名	股票金額	現金金額 (註 1)	總計	總額占稅後純益 之比例 (%)
經理人	總經理	莊瑞元	-	2,569	2,569	3.32%
	副總經理	莊瑞瑾				
	副總經理	楊建宏				
	副總經理暨財務長	許珮如				
	行政處協理	胡美美				
	業務處協理	黃錦癸				
	稽核室經理	朱春燕 (註 2)				
	安全衛生部經理	鄒易達				

註 1：上列員工酬勞金額為暫估數字，依法提報民國一百零八年六月二十四日股東會後進行作業。

註 2：朱春燕小姐於 108 年 5 月 9 日董事會通過轉任培訓為公司治理主管，解除內部人身分。

2.5.5 本公司及合併報表所有公司於最近二年度支付本公司董事、總經理及副總經理酬金總額占個體或個別財務報告稅後純益比例之分析：

單位：新台幣仟元

年度	本公司		合併報表內所有公司	
	支付董事、總經理及副總經理酬金總額	總額占稅後純益之比例 (%)	支付董事、總經理及副總經理酬金總額	總額占稅後純益之比例 (%)
106 年度	14,886	30.20%	15,166	30.77%
107 年度	19,221	24.87%	19,501	25.23%

2.5.6 本公司給付酬金之政策、標準與組合、訂定酬金之程序、與經營績效及未來風險之關聯性：  
本公司給付董事及經理人之酬金，乃依其職務、貢獻、績效表現及考量公司未來風險，由薪酬委員會個別審議並送交董事會決議。

### 三、公司治理運作情形：

#### 3.1 出席董事會及審計委員會：

#### 董事會運作情形資訊

107 年度及截至年報刊印日止，董事會開會 7 次(A)，董事監察人出席情形如下：

職稱	姓名	實際出席 席次數【B】	委託出席 次數	實際出席(列)席率(%) 【B/A】	備註
董事長	鎰鼎股份有限公司 代表人:莊清旗	7	-	100	
董事	莊瑞元	7	-	100	
董事	彭國龍	7	-	100	
董事	莊瑞瑾	7	-	100	
董事	范振群	7	-	100	
獨立董事	彭清華	7	-	100	
獨立董事	莊錦德	6	1	85.7	
獨立董事	鄭光傑	6	1	85.7	
董事	鎰鼎股份有限公司 代表人:吳南明	7	-	100	

其他應記載事項：

一、董事會之運作如有下列情形之一者，應敘明董事會日期、期別、議案內容、所有獨立董事意見及公司對獨立董事意見之處理：  
(一)證交法第 14 條之 3 所列事項：本公司並無獨立董事反對或保留董事會決議事項。

(二)除前開事項外，其他經獨立董事反對或保留意見且有紀錄或書面聲明之董事會議決事項：本公司並無獨立董事反對或保留董事會決議事項。

二、董事對利害關係議案迴避之執行情形，應敘明董事姓名、議案內容、應利益迴避原因以及參與表決情形：

董事姓名：莊瑞元、莊瑞瑾

議案內容：本公司於 107 年 8 月 7 日董事會討論事項案由四：本公司一零六年度董事酬勞分配及經理人員工紅利分配案。



應利益迴避原因以及參與表決情形：董事莊瑞元先生日前兼任本公司總經理之職務、董事莊瑞瑾小姐日前兼任本公司管理副總經理之職務，確實執行利益迴避未參與討論及表決，其餘出席董事無異議一致通過。

董事姓名：莊清旗、莊瑞元、莊瑞瑾

議案內容：本公司於108年3月21日董事會討論事項案由四：討論本公司一〇七年度董事長及經理人考績獎金案。

應利益迴避原因以及參與表決情形：董事莊清旗先生、董事莊瑞元先生、董事莊瑞瑾小姐日前兼任本公司經理人之職務，確實執行利益迴避未參與討論及表決，其餘出席董事無異議一致通過。

三、當年度及最近年度加強董事會職能之目標（例如設立審計委員會、提昇資訊透明度等）與執行情形評估：

1. 為健全及強化公司法理，依證券交易法第十四條之四及本公司章程第十三條第二項但書規定，於第七屆董事會下設置審計委員會，替代監察人職能，並由全體獨立董事組成。
2. 本公司已於105年6月27日股東常會選任獨立董事彭清華先生、獨立董事莊錦德先生及鄭光傑先生並成為審計委員會組織當選委員，本公司105年7月18日審計委員會依金管會頒布之「公開發行公司審計委員會行使職權辦法」第7條第二項規定，由審計委員會互推獨立董事莊錦德先生擔任本委員會之召集人及會議主席。
3. 因105年6月27日股東常會第八屆董事改選後，於105年7月18日董事會遴選獨立董事彭清華先生、獨立董事莊錦德先生及鄭光傑先生為第三屆薪資報酬委員會委員，並由獨立董事彭清華先生擔任召集人。
4. 本公司107年度內部控制制度有效性之考核，已依據本公司「內部控制制度自行評估作業管理辦法」執行完成，並於108年03月21日董事會提出107年度內部控制自行評估報告內部控制制度聲明書。
5. 為協助本公司實踐企業社會責任，並促成經濟、環境及社會之進步，以達永續發展之目標，於董事會轄下設置『企業社會責任推動委員會』，已於107年3月26日董事會通過訂定「企業社會責任實務守則」。
6. 本公司為建立誠信經營之企業文化及健全發展，於107年3月26日董事會訂定「誠信經營守則」及「誠信經營作業程序及行為指南」。
7. 107年度截至年報刊印日止審計委員會開會達六次，修訂本公司「背書保證作業程序」、「取得或處分資產管理程序」、「公司章程」、「股東會議事規則」、「銷售及收款循環內部控制程序」、「採購及付款循環內部控制程序」，訂定本公司「企業社會責任實務守則」、「誠信經營守則」、「誠信經營作業程序及行為指南」。

## 審計委員會運作情形資訊

107 年度及截至年報刊印日止，審計委員會開會 7 次(A)，獨立董事出席情形如下：

職稱	姓名	實際出席次數(B)	委託出席次數	實際出席率(%) (B/A)(註)	備註
獨立董事	彭清華	7	0	100	
獨立董事	莊錦德	6	1	85.7	召集人
獨立董事	鄭光傑	6	1	85.7	

其他應記載事項：

一、審計委員會之運作如有下列情形之一者，應敘明董事會日期、期別、議案內容、審計委員會決議結果以及公司對審計委員會意見之處理：

董事會	議案內容及後續處理	證交法第14條之5所列事項	未經審計委員會通過，而經全體董事2/3以上同意之議決事項
第八屆 第十一次 107.03.26	1.審核一〇六年度個體財務報表，暨合併財務報表。	V	
	2.本公司一〇六年度盈餘分派案。	V	
	3.子公司觀鼎企業有限公司資金貸與額度續借案。	V	
	4.本公司內部控制制度有效性之考核及內部控制制度聲明書。	V	
	5.擬訂定本公司『企業社會責任實務守則』。	V	
第八屆 第十二次 107.05.07	審計委員會決議結果(107.03.26)：審計委員會全體成員同意通過。		
	公司對審計委員會意見之處理：全體出席董事同意通過。		
第八屆 第十二次 107.05.07	1.對關係企業背書保證額度修正案。	V	
	2.擬修訂本公司內部控制制度『銷售及收款循環內部控制程序』、『採購及付款循環內部控制程序』。	V	
	審計委員會決議結果(107.05.07)：審計委員會全體成員同意通過。		
	公司對審計委員會意見之處理：全體出席董事同意通過。		

董事會	議案內容及後續處理	證交法第14條之5所列事項	未經審計委員會通過，而經全體董事2/3以上同意之議決事項
第八屆 第十三次 107.08.07	<p>1.審核107年第二季合併財務報表。</p> <p>2.關係企業背書保證額度修正案。</p> <p>3.對子公司資金貸與額度續借案。</p> <p>4.本公司簽證會計師獨立性及適任性評估。</p> <p>審計委員會決議結果(107.08.07)：審計委員會全體成員同意通過。</p> <p>公司對審計委員會意見之處理：全體出席董事同意通過。</p>	<p>V</p> <p>V</p> <p>V</p> <p>V</p>	
第八屆 第十四次 107.11.02	<p>1.本公司擬與國內其他企業共同合資成立新設公司之股權投資案。本公司擬與國內其他企業共同合資成立新設公司之股權投資案。</p> <p>審計委員會決議結果(107.11.02)：審計委員會全體成員同意通過。</p> <p>公司對審計委員會意見之處理：全體出席董事同意通過。</p>	<p>V</p>	
第八屆 第十五次 107.12.17	<p>1.本公司一〇八年度銀行短期綜合授信額度及金融商品交易額度申請案。</p> <p>2.本公司108年度稽核計畫已擬定。</p> <p>審計委員會決議結果(107.12.17)：審計委員會全體成員同意通過。</p> <p>公司對審計委員會意見之處理：全體出席董事同意通過。</p>	<p>V</p> <p>V</p>	
第八屆 第十六次 108.03.21	<p>1.審核一〇七年度個體財務報表，暨合併財務報表。</p> <p>2.本公司一〇七年度盈餘分派案。</p> <p>3.本公司內部控制制度有效性之考核及內部控制度聲明書。</p> <p>4.修訂本公司「背書保證作業程序」案。</p> <p>5.修訂本公司「取得或處分資產管理程序」案。</p> <p>審計委員會決議結果(108.03.21)：審計委員會全體成員同意通過。</p> <p>公司對審計委員會意見之處理：全體出席董事同意通過。</p>	<p>V</p> <p>V</p> <p>V</p> <p>V</p> <p>V</p>	
第八屆 第十七次 108.05.09	<p>1.本公司內部稽核主管異動案。</p> <p>2.擬修訂本公司『公司治理實務守則』案。</p> <p>3.擬訂定本公司『處理董事要求之標準作業程序』案。</p> <p>審計委員會決議結果(108.05.09)：審計委員會全體成員同意通過。</p> <p>公司對審計委員會意見之處理：全體出席董事同意通過。</p>	<p>V</p> <p>V</p> <p>V</p>	

二、獨立董事對利害關係議案迴避之執行情形，應敘明獨立董事姓名、議案內容、應利益迴避原因以及參與表決情形；本公司最近年度並未有獨立董事對利害關係議案之執行情形。

三、獨立董事與內部稽核主管及會計師之溝通情形(應包括就公司財務、業務狀況進行溝通之重大事項、方式及等結果)：

1. 本公司內部稽核主管定期與審計委員溝通稽核報告結果及其追蹤報告執行情形，對於稽核業務執行情形及成效皆已充分溝通。
2. 會計師定期就財務報告核閱或查核結果向獨立董事進行報告與溝通。

3.2 公司治理運作情形及其與上市櫃公司治理實務守則差異情形及原因：

評估項目	運作情形		與上市櫃 公司 治理 實務 守則 差異 情形 及 原因
	是	否	
一、公司是否依據「上市上櫃公司治理實務守則」訂定並揭露公司 治理實務守則？	√	本公司已依據「上市上櫃公司治理實務守則」訂定公司治理實務守則，並露於 公開資訊觀測站及公司網站中。	與公司 治理 實務 守則 之 精 神 相 符 ， 未 有 背 離 情 事。
二、公司股權結構及股東權益 (一) 公司是否訂定內部作業程序 處理股東建議、疑義、糾紛 及訴訟事宜，並依程序實 施？ (二) 公司是否掌握實際控制公司 之主要股東及主要股東之 最終控制者名單？ (三) 公司是否建立、執行與關係 企業間之風險控管及防火 牆機制？ (四) 公司是否訂定內部規範，禁 止公司內部人利用市場上 未公開資訊買賣有價證 券？	√ √ √ √	(一) 本公司設有發言人與代理發言人制度，對外處理股東建議等事項，並遵 守資訊公開之規定，定期於公開資訊觀測站中揭露公司財務、業務資訊 予股東參考。 (二) 本公司由專業的股務代理機構負責，並設置專責人員隨時掌握重要股東 (董事、監察人、經理人及持股百分之十以上之大股東)持股情形。 (三) 本公司與各關係企業之財務、業務均各自獨立運作。本公司已訂定「關 係人特定公司集團企業交易處理辦法」、「關係企業相互間財務業務相 關作業規範」，以明確與關係企業間之人員、資產及財務之管理作業。 (四) 本公司訂有「內部重大資訊處理暨防範內線交易作業程序」規範內部重 大資訊處理及揭露機制，並已訂定禁止本公司董事或員工等內部人利用 市場上無法取得的資訊來獲利，以防範內線交易之發生。	與公司 治理 實務 守則 之 精 神 相 符 ， 未 有 背 離 情 事。

評估項目	運作情形	與上市櫃公司守則差異情形及原因
	摘要說明	
<p>三、董事會之組成及職責</p> <p>(一) 董事會是否組成擬訂多元化方針及落實執行？</p>	<p>是</p> <p>√</p> <p>(一) 1. 為強化公司治理並促進董事會組成與結構之健全發展，本公司於106年修訂之「公司治理實務守則」第20條第2項中，調整「董事會成員多元化之政策」，政策指出：董事會成員組成考量多元化，並就本身運作、營運型態及發展需求以擬訂適當之多元化方針，本公司董事會成員之提名與遴選係遵照公司章程之規定，採用候選人提名制，除評估各候選人之學歷資格外，並參考利害關係人的意見，遵守「董事選任程序」及「公司治理實務守則」，以確保董事成員之多元性及獨立性。</p> <p>2. 本公司第8屆9位董事成員名單，包含1席女性成員外，長於領導、營運判斷、經營管理、危機處理且具有產業知識及國際市場觀者有莊清旗、莊瑞元、彭清華、鄭光傑、范振群及莊瑞瑾；對公益事業著有貢獻者有莊清旗、莊瑞元及彭國龍；長於行政管理及金融事務的有莊錦德及范振群；董事吳南明為環保專家，對本公司資源再生利用及環境環保議題指點良多。</p> <p>3. 本公司具員工身份之董事占比為22%，獨立董事占比為33%、女性董事占比為11%，1位獨立董事任期在9年以下，2位獨立董事任期在10~15年，2位董事年齡在70歲以上，3位在60~69歲，4位在60歲以下。本公司注重董事會成員組成之專業背景，預計在第10屆或11屆董事會增加一名法律專長董事以達到公司治理之理想目標。</p> <p>4. 董事會就成員組成擬訂多元化的政策揭露於公司網站及公開資訊觀測站。</p>	<p>除尚本公司未設置功能性委員會外，其他與公司治理實務守則之精神相符，未有背離情事。</p>

評估項目	是 否	運作情形 摘要說明	與上市櫃 公司守則 情形及原因
<p>(二) 公司除依法設置薪資報酬委員會外，是否自願設置其他各類功能性委員會？</p> <p>(三) 公司是否訂定董事會績效評估辦法及其評估方式，每年並定期進行績效評估？</p>	<p>√</p> <p>√</p>	<p>(二) 本公司除依法設置薪資報酬委員會及審計委員會外，其餘公司治理運作均由各部門依其職掌負責，本公司於107年3月26日董事會通過設置「企業社會責任推動委員會」隨時注意國內外社會責任發展趨勢與環境之變遷以作相關之因應以協助本公司實踐企業社會責任，並促成經濟、環境及社會之進步，以達永續發展之目標。</p> <p>(三) 本公司訂有董事會績效評估辦法，並每年定期檢討董事及經理人績效評估與薪資報酬之政策、制度、標準與結構，並提報本公司董事會決議。107年度董事會績效評估於108年3月21日董事會報告。評估指標含下列二大類： 一、遵守相關法令及規定 二、對公司營運參與程度 在具體評估指標及評量標準等評分後，評估結果為98分。依據107年董事會績效評估結果，本董事會整體運作良好。</p> <p>本公司董事酬金依公司章程第20條之規定，本公司年度如有獲利，由董事會決議提撥以不高於5%為董監酬勞。訂定酬金之程序，以本公司之「董事報酬管理辦法」作為評核之依循，參考董事對公司營運參與程度及貢獻價值，給予權數並依加權結果進行分配給予合理報酬，相關績效考核及薪酬合理性均經薪資報酬委員會及董事會審核，並隨時視實際經營狀況及相關法令適時檢討酬金制度，以謀公司永續經營與風險控管之平衡。</p>	<p>尚除其他委員外，其他治理實守則之精神相符，未有背離情事。</p>

評估項目	運作情形		與上市櫃公司實務守則差異情形及原因
	是	否	
(四) 公司是否定期評估簽證會計師獨立性？	√	<p>(四) 本公司每年至少評估一次簽證會計師之獨立性適任性，針對會計師利害關係、正直、公正客觀、提供非審計服務之性質及程度、主管機關及會計師公會懲戒等指標，請會計師及其事務所提供相關資料及聲明書，由財務處據以評估，最近二年度評估結果分別於106年8月8日及107年8月7日董事會通過。本公司網址為 <a href="http://www.jyd.com.tw">http://www.jyd.com.tw</a> 資訊揭露專區&gt;&gt;公司治理專區&gt;&gt;功能性委員會已揭露相關資訊。</p> <p>詳見公司網頁： <a href="http://www.jyd.com.tw/big5/item_detail.asp?item_id=37&amp;folder_id=3">http://www.jyd.com.tw/big5/item_detail.asp?item_id=37&amp;folder_id=3</a></p>	
四、公司是否設置公司治理專(兼)職單位或人員負責公司治理相關事務(包括但不限於提供董事、監察人執行業務所需資料、一法辦理董事會及股東登記及變更登記、製作董事會股東會議事錄等)？	√	<p>本公司董事會指派總經理室專職人員負責公司治理相關事務；包括確保董事會成員即時獲悉公司重大訊息、提供董事會進修課程及評估購買責任保險、召集最新法令規章修訂發展、辦理董事會溝通會議、董事會運作相關事務、會計師、獨立董事、稽核、財會主管之溝通會議、董事會績效評核等相關事宜。</p>	與公司治理之實務守則之精神相符合，未有背離情事。
五、公司是否建立與利害關係人(包含但不限於股東、員工、客戶及供應商等)溝通管道，及於公司網站設置利害關係人專區，並妥適回應利害關係人所關切之重要企業社會責任議題？	√	<p>本公司秉持誠信公開原則，提供投資大眾透明之財務、業務資訊；除鼓勵員工與所屬管理階層多加溝通外，本公司網站設有審計委員會信箱、設有『利害關係人專區』提供投資人連絡洽詢方式、供應商聯絡管道、違反從業道德行為舉報之檢舉信箱及檢舉專線等以回應利害關係人所關切之重要企業社會責任議題，公司內部則設有總經理信箱，提供員工充分反映經營意見。詳見公司網頁：<a href="http://www.jyd.com.tw/big5/7_1.asp?folder_id=38">http://www.jyd.com.tw/big5/7_1.asp?folder_id=38</a> 資訊揭露專區&gt;&gt;企業社會責任&gt;&gt;利害關係人專區</p>	與公司治理之實務守則之精神相符合，未有背離情事。



評估項目	運作情形		與上市櫃公司治理實務守則差異情形及原因
	是	否	
六、公司是否委任專業股務代理機構辦理股東會事務？	√	本公司委任專業股務代理機構--元大證券股份有限公司股務代理部，代辦本公司各項股務事宜，並訂有「股務管理作業」規範相關事務。	與公司治理實務守則之精神相符，未有背離情事。
七、資訊公開 (一) 公司是否架設網站，揭露財務業務及公司治理資訊？ (二) 公司是否採行其他資訊揭露之方式（如架設英文網站、指定專人負責公司資訊之蒐集及揭露、落實發言人制度、法人說明會過程放置網站等）？	√ √	(一) 本公司網址為 <a href="http://www.jyd.com.tw">http://www.jyd.com.tw</a> ，除由專人定期更新公司相關資訊外，投資人亦可於公開資訊觀測站查詢本公司相關財務、業務、公司治理資訊。 (二) 本公司設有專職人員負責公司資訊之蒐集及揭露，並設有發言人制度(由本公司管理副總兼任之)。本公司設有中英文網站並已於網站放置法人說明會全程之錄音檔。	與公司治理實務守則之精神相符，未有背離情事。

<p>評估項目</p> <p>八、公司是否有其他有助於瞭解公司治理運作情形之重要資訊（包括但不限於員工權益、僱員關係、投資者關係、供應商關係、利害關係人之權利、董事及監察人進修之情形、風險管理政策及風險衡量標準之執行情形、客戶政策之執行情形、公司為董事及監察人購買責任保險之情形等）？</p>	<p>是</p>	<p>否</p>	<p>運作情形</p> <p>摘要說明</p>	<p>與上市櫃公司治理實務守則差異情形及原因</p> <p>與公司守則之精神相符，未有背離情事。</p>
	<p>是</p>	<p>否</p>	<p>員工權益與僱員關懷： 本公司向來秉持穩健及永續經營之理念，對員工福利及教育訓練極為重視，招募員工時未限制性別、宗教、種族或政治立場，乃是透過公開招募的方式，用人唯才；對於員工權益之保障係依勞基法及相關法律之規定徹底執行，亦以高標準監督工作環境之衛生與安全，並每年提供員工健康檢查及相關之保健知識課程，使員工得到完善的照護。職工福利委員會每月提撥福利金，由職工福利委員會安排活動，如各項旅遊活動、社團活動、中秋活動等福利事項。本公司亦提供結婚賀儀、住院慰問、生育補助、喪葬補助、子女獎學金、及節慶禮券等各項福利補助。另本公司依據「勞動基準法」及「勞工退休金條例」訂定員工退休辦法，公司有健全的財務制度能確保同仁有穩固的退休金提撥與給付。有關勞資關係之相關規定措施，均依相關法令辦理，實施情形良好，有關於任何關於勞資關係之新增或修訂措施，均經勞資雙方充分溝通協議後方定案。定期及不定期派員參加安全消防及衛生講習、進行員工職前及在職訓練，每年安排免費員工進行健康檢查，廠區不定期消毒，期盼能提供員工舒適安全之工作環境。</p>	

評估項目		運作情形		與上市櫃公司治理實務守則差異情形及原因
是	否	摘要說明		
			<p>投資者關係： 本公司由專人負責處理股東建議。 詳見公司網頁： <a href="http://www.jyd.com.tw/big5/item_detail.asp?item_id=55&amp;folder_id=38">http://www.jyd.com.tw/big5/item_detail.asp?item_id=55&amp;folder_id=38</a> 資訊揭露專區&gt;&gt;企業社會責任&gt;&gt;利害關係人專區&gt;&gt;投資人連絡洽詢</p> <p>供應商關係： 本公司本著共存共榮之關係，給予供應商獲取應得之利潤，共創雙贏之局面。 另金益鼎公司持續對主要供應商進行環保、安全與衛生的稽核，並要求不斷改善績效。 詳見公司網頁： <a href="http://www.jyd.com.tw/big5/item_detail.asp?item_id=54&amp;folder_id=38">http://www.jyd.com.tw/big5/item_detail.asp?item_id=54&amp;folder_id=38</a> 資訊揭露專區&gt;&gt;企業社會責任&gt;&gt;利害關係人專區&gt;&gt;供應商關係</p> <p>承攬商於工程簽約時，均書面告知安全及環保應注意事項，明確定義施工人員所需採取的安全防護及管制措施。此外，更要求承接廠務高風險工程的承攬商，其工作人員必須完成工作技能之訓練。</p> <p>利害關係人：本公司以『技術第一、品質第一、服務第一』為經營理念，將零缺點的服務或產品，準時提供給顧客，亦秉持著誠信原則及永續經營的理 念，與客戶、供應商及其他利害關係人共同合作、互惠互利，並期望為股東及員工創造長久穩定的利益。</p>	與公司治理實務守則之精神相符，未有背離情事。

評估項目	運作情形 摘要說明	與上市櫃公司實務情形及原因																																												
<p>是</p>	<p>董事進修情形：本公司董事均具有產專業背景及經營之管理實務，每年均已依相關規定持續進修，詳下附表並已於公開資訊觀站公告：</p> <table border="1" data-bbox="432 618 976 1480"> <thead> <tr> <th>職稱</th> <th>姓名</th> <th>進修日期</th> <th>主辦單位</th> <th>課程名稱</th> <th>進修時數</th> </tr> </thead> <tbody> <tr> <td>董事長</td> <td>莊清旗</td> <td rowspan="3">1.107/05/07</td> <td rowspan="3">社團法人中華治理協會</td> <td rowspan="3">1. 風險管理 — 美國稅務與 經濟變革與一 帶一路政策暨一 灣企業因應 之道</td> <td rowspan="3">6 小時</td> </tr> <tr> <td>董事</td> <td>莊瑞元</td> </tr> <tr> <td>董事</td> <td>莊瑞瑾</td> </tr> <tr> <td>獨立董事</td> <td>彭清華</td> <td rowspan="3">2.107/11/02</td> <td rowspan="3">社團法人中華治理協會</td> <td rowspan="3">2. 全球五大 趨勢對台灣 及企業的影響</td> <td rowspan="3">6 小時</td> </tr> <tr> <td>獨立董事</td> <td>莊錦德</td> </tr> <tr> <td>獨立董事</td> <td>鄭光傑</td> </tr> <tr> <td>董事</td> <td>范振群</td> <td></td> <td></td> <td></td> <td></td> </tr> <tr> <td>董事</td> <td>吳南明</td> <td></td> <td></td> <td></td> <td></td> </tr> <tr> <td>董事</td> <td>彭國龍</td> <td></td> <td></td> <td></td> <td></td> </tr> </tbody> </table> <p>風險管理政策及風險衡量標準之執行情形： 本公司設有風險管理政策，風險管理之組織架構，依其業務性質分由相關管理單位負責。本公司之風險管理是針對各單位潛在風險之認知、分析、衡量，選擇適當處理方式加以控制、處理、管理並監督，進而改進風險管理計劃，依風險的特性及層級等集中或分層執行，使所有風險能隨時有效掌控，並設置稽核單位，定期及不定期針對公司內控制度進行查核，並提出報告，應可將營運風險降至最低。</p>	職稱	姓名	進修日期	主辦單位	課程名稱	進修時數	董事長	莊清旗	1.107/05/07	社團法人中華治理協會	1. 風險管理 — 美國稅務與 經濟變革與一 帶一路政策暨一 灣企業因應 之道	6 小時	董事	莊瑞元	董事	莊瑞瑾	獨立董事	彭清華	2.107/11/02	社團法人中華治理協會	2. 全球五大 趨勢對台灣 及企業的影響	6 小時	獨立董事	莊錦德	獨立董事	鄭光傑	董事	范振群					董事	吳南明					董事	彭國龍					<p>與公司實務情形及原因 與公司守則之精神相符，未有背離情事。</p>
職稱	姓名	進修日期	主辦單位	課程名稱	進修時數																																									
董事長	莊清旗	1.107/05/07	社團法人中華治理協會	1. 風險管理 — 美國稅務與 經濟變革與一 帶一路政策暨一 灣企業因應 之道	6 小時																																									
董事	莊瑞元																																													
董事	莊瑞瑾																																													
獨立董事	彭清華	2.107/11/02	社團法人中華治理協會	2. 全球五大 趨勢對台灣 及企業的影響	6 小時																																									
獨立董事	莊錦德																																													
獨立董事	鄭光傑																																													
董事	范振群																																													
董事	吳南明																																													
董事	彭國龍																																													
<p>否</p>																																														

評估項目	運作情形		與上市櫃公司守則及實情之差異原因
	是	否	
<p>九、請就台灣證券交易所最近年度發佈之改善情形，及就尚未改善者提出列入評公司者須填列)</p>	<p>否</p>	<p>摘要說明</p> <p>客戶政策之執行情形： 本公司持續與客戶維持良好之互動，極為重視客戶關係及客戶滿意度，並由專人處理各項寶貴意見，以創造共榮之關係。</p> <p>本公司為董事及監察人購買責任險之情形： 本公司已為董事及經理人購買責任保險，本公司之董事會職能及執行情形與「上市櫃公司治理實務守則」相當，且執行情形良好。</p> <p>其他： 本公司為落實公司治理，建立有效之內部控制制度，並引進獨立董事制度，借重獨立董事之專業經驗，增加經營團隊之實務經驗，且公司已訂定董事會議事規則並已成立薪酬委員會及審計委員會以強化董事會職能，而為保障股東權益及提高資訊透明度，本公司亦設置發言人及代理發言人，及時公開公司各項重大資訊，並由專人負責處理與股東之溝通事宜。另本公司專注本業拓展銷售客戶，期努力創造股東價值。</p> <p>不適用。</p>	<p>與上市櫃公司守則及實情之差異原因</p> <p>與公司守則之精神相符，未有背離情事。</p>

### 3.3 薪酬委員會之組成、職責及運作情形：

#### 3.3.1 薪資報酬委員會成員資料：

身份別	姓名	條件		是否具有五年以上工作經驗 及下列專業資格		符合獨立性情形 (註)							兼任其他 公司薪資 報酬委員 數	備註	
		商務、會計或 公司業務所 需相關料系 之公私立大 專院校講師 以上	商務、會計或 公司業務所 需之國家考 試及證書之 領有證書之 專業技術人 員	具有 商務、法 師、會計 師、檢察 官、律師 或與公司 業務所需 之資格或 職務所需 之工作經 驗	1	2	3	4	5	6	7	8			
獨立董事	彭清華			✓	✓	✓	✓	✓	✓	✓	✓	✓	✓	0	-
獨立董事	莊錦德			✓	✓	✓	✓	✓	✓	✓	✓	✓	✓	0	-
獨立董事	鄭光傑			✓	✓	✓	✓	✓	✓	✓	✓	✓	✓	0	-

註：各成員於選任前二年及任職期間符合下述各條件者，請於各條件代號下方空格中打“✓”。

(1) 非為公司或其關係企業之受僱人。

(2) 非公司或其關係企業之董事、監察人。但如為公司或其母公司、公司直接及間接持有表決權之股份超過百分之五十之子公司之獨立董事者，不在此限。

(3) 非本人及其配偶、未成年子女或以他人名義持有公司已發行股份總額百分之一以上或持股前十名之自然人股東。

(4) 非前三款所列人員之配偶、二親等以內親屬或三親等以內直系血親。

(5) 非直接持有公司已發行股份總額百分之五以上法人股東之董事、監察人或受僱人，或持股前五名法人股東之董事、監察人或受僱人。

(6) 非與公司有財務或業務往來之特定公司或機構之董事（理事）、監察人（監事）、經理人或持股百分之五以上股東。

(7) 非為公司或其關係企業提供商務、財務、會計等服務或諮詢之專業人士、獨資、合夥、公司或機構之企業主、合夥人、董事（理事）、監察人（監事）、經理人及其配偶。

(8) 未有公司法第30條各款情事之一。

### 3.3.2 薪酬委員會之職責：

本公司薪酬委員會應至少每年召開二次，訂定並定期檢討董事及經理人績效評估與薪資報酬之政策、制度、標準與結構；定期評估並訂定董事及經理人之薪資報酬。

### 3.3.3 薪酬委員會之運作情形資訊：

一、本公司之薪資報酬委員會委員計 3 人。

二、本屆委員任期：105 年 08 月 07 至 108 年 6 月 26 日，最近年度薪資報酬委員會開會 3 次(A)，委員資格及出席情形如下：

職稱	姓名	實際出席次數 (B)	委託出席次數	實際出席率(%) (B/A)	備註
召集人/ 獨立董事	彭清華	3	0	100	
委員/ 獨立董事	莊錦德	2	1	67	
委員/ 獨立董事	鄭光傑	3	0	100	

薪資報酬委員會最近一年開會日期、期別、議案內容、決議結果以及公司對薪酬報酬委員會意見之處理如下：

薪資報酬委員會	議案內容及後續處理	決議結果	公司對薪資報酬委員會意見之處理
第三屆 第四次 107.03.26	1.討論本公司薪資報酬委員會審議之一〇六年度董事酬勞分配案暨績效評估報告案。 2.討論本公司一〇七年調薪擬議案。	委員會全體成員同意通過	提董事會由全體出席董事同意通過
第三屆 第五次 107.08.07	1.本公司一〇六年度董事酬勞分配及經理人員工紅利分配案。	委員會全體成員同意通過	提董事會由全體出席董事同意通過
第三屆 第六次 108.03.21	1.討論本公司薪資報酬委員會審議之一〇七年度員工酬勞及董事酬勞分配案暨績效評估報告案。 2.討論本公司一〇七年度董事長及經理人考績獎金案。	委員會全體成員同意通過	提董事會由全體出席董事同意通過

其他應記載事項：

一、董事會如不採納或修正薪資報酬委員會之建議，應敘明董事會日期、期別、議案內容、董事會決議結果以及公司對薪資報酬委員會意見之處理(如董事會

通過之薪資報酬優於薪資報酬委員會之建議，應敘明其差異情形及原因)：無此情形。

二、薪資報酬委員會之議決事項，如成員有反對或保留意見且有紀錄或書面聲明者，應敘明薪資報酬委員會日期、期別、議案內容、所有成員意見及對成員意見之處理：無此情形。



3.4 履行社會責任情形：

本公司對環保、社區參與、社會貢獻、社會服務、社會公益、消費者權益、人權、安全衛生與其他社會責任活動所採行之制度與措施及履行情形，表列說明如下：

評估項目	運作情形		與上市櫃公司企業社會責任實守則差異情形及原因
	是	否	
一、落實公司治理 (一)公司是否訂定企業社會責任政策或制度，以及檢討實施成效？	√		(一)本公司於107年3月26日董事會訂定『企業社會責任實守則』及具體推動計劃，落實執行各項企業社會責任活動。
(二)公司是否定期舉辦社會責任教育訓練？	√		(二)本公司透過各項會議持續宣導企業經營理念與社會責任義務，將定期舉辦與社會責任有關之教育訓練。
(三)公司是否設置推動企業社會責任專(兼)職單位，並由董事會授權高階管理層處理，及向董事會報告處理情形？	√		(三)本公司於107年3月26日董事會轄下設置『企業社會責任推動委員會』，隨時注意國內外社會責任發展趨勢與環境之變遷以作相關之因應。 企業社會責任推動委員會組織如下： <div style="text-align: center;"> <pre> graph TD     A[董事會] --- B[企業社會責任推動委員會]     B --- C[公司治理]     B --- D[永續環境]     B --- E[社會公益]     B --- F[資訊揭露]                     </pre> </div>

評估項目	運作情形		與上市櫃公司企業社會責任實務守則差異情形及原因								
	是	否									
(四)公司是否訂定合理薪資報酬政策，並將員工績效考核制度與企業社會責任政策結合，及設立明確有效之獎勵與懲戒制度？	是	否	<p>摘要說明</p> <table border="1"> <thead> <tr> <th>委員會</th> <th>成員</th> <th>主要職權</th> <th>2018 運作情形</th> </tr> </thead> <tbody> <tr> <td>企業社會責任推動委員會</td> <td>召集人:莊瑞元 委員:莊瑞瑾 公司治理專職人員:朱春燕 委員:鄒易達 委員:胡美美 委員:曾瓊婉</td> <td> <ul style="list-style-type: none"> <li>檢討改進公司所建置之企業社會責任制度</li> <li>隨時注意國內外社會責任發展趨勢與環境之變遷以作相關之因應。</li> <li>落實推動「公司治理」</li> <li>負責「公司治理」相關事務</li> <li>發展「永續環境」</li> <li>維護「社會公益」</li> <li>加強企業社會責任「資訊揭露」</li> </ul> </td> <td>召開 8 次會議，平均出席率為 87.5% (208 年至 2019 年 4 月)</td> </tr> </tbody> </table> <p>本公司指派<u>莊瑞元</u>總經理擔任主任委員暨召集人，由<u>莊瑞瑾</u>副總經理擔任副主任委員，隨時注意國內外社會責任發展趨勢與環境之變遷以作相關之因應，108 年 5 月 9 日董事會通過由<u>朱春燕</u>經理擔任培訓為公司治理主管，負責公司治理相關事務。</p> <p>委員會每年提出具體推動計畫及執行成果報告，並經該委員會討論後定期向董事會報告。</p> <p>(四)本公司訂有同仁守則及薪酬、績效獎勵辦法明確規範薪酬及獎懲標準，具大方分享公司利潤，讓同仁薪資與公司營運共同成長，符合企業社會責任。</p>	委員會	成員	主要職權	2018 運作情形	企業社會責任推動委員會	召集人:莊瑞元 委員:莊瑞瑾 公司治理專職人員:朱春燕 委員:鄒易達 委員:胡美美 委員:曾瓊婉	<ul style="list-style-type: none"> <li>檢討改進公司所建置之企業社會責任制度</li> <li>隨時注意國內外社會責任發展趨勢與環境之變遷以作相關之因應。</li> <li>落實推動「公司治理」</li> <li>負責「公司治理」相關事務</li> <li>發展「永續環境」</li> <li>維護「社會公益」</li> <li>加強企業社會責任「資訊揭露」</li> </ul>	召開 8 次會議，平均出席率為 87.5% (208 年至 2019 年 4 月)
委員會	成員	主要職權	2018 運作情形								
企業社會責任推動委員會	召集人:莊瑞元 委員:莊瑞瑾 公司治理專職人員:朱春燕 委員:鄒易達 委員:胡美美 委員:曾瓊婉	<ul style="list-style-type: none"> <li>檢討改進公司所建置之企業社會責任制度</li> <li>隨時注意國內外社會責任發展趨勢與環境之變遷以作相關之因應。</li> <li>落實推動「公司治理」</li> <li>負責「公司治理」相關事務</li> <li>發展「永續環境」</li> <li>維護「社會公益」</li> <li>加強企業社會責任「資訊揭露」</li> </ul>	召開 8 次會議，平均出席率為 87.5% (208 年至 2019 年 4 月)								

評估項目	運作情形		與上市櫃公司企業社會責任實務守則差異情形及原因
	是	否	
<p>二、發展永續環境</p> <p>(一)公司是否致力於提升各項資源之利用率，並使用對環境負荷衝擊低之再生材料？</p>	√	<p>摘要說明</p> <p>(一)公司設有專人負責公司整體環境資源規劃，提升各項資源之利用率，因本公司行業係屬特許行業，除受一般行政法令約束，更需符合環保法令之規定，因此取得該執照屬不易；惟本公司已積極就環境保護、空氣及水污染防治與廢棄物管理等方面，投注相當管理，提出並執行確實可行之改善方案，故無使用對環境負荷衝擊之再生物料情形。</p>	(一)-(三)無差異情形。
(二)公司是否依其產業特性建立合適之環境管理制度？	√	(二)公司定期搜集與評估營運活動對自然環境所造成影響之充分且及時之資訊，並建立可衡量之目標，及檢討環境永續宗旨或目標之進展。	
(三)公司是否注意氣候變遷對營運活動之影響，並執行溫室氣體盤查、制定公司節能減碳及溫室氣體減量策略？	√	(三)公司基於對全球暖化議題之關注，期許降低溫室氣體排放，著手展開減碳工作，並且為台灣第一家通過黃金產品碳足跡查證，即為產品從原物料、製造、配送及廢棄等階段，各個生命週期階段的生產活動中，所排放之溫室氣體，透過合理的分配及計算後，進而得出該產品之碳排放數額，揭露用碳量找出耗能黑洞，在了解到產品碳足跡後，金益鼎公司已規劃控管措施，來完成所需的「減碳」工作，更透過減碳方案的執行，也可獲得到可觀的「節能」空間，進而降低生產時的成本支出，達成企業與環保雙贏的目標。	

評估項目	運作情形		與上市櫃公司企業社會責任實務守則差異情形及原因
	是	否	
<p>三、維護社會公益</p> <p>(一)公司是否依照相關法規及國際人權公約，制定相關之管理政策與程序？</p> <p>(二)公司是否建置員工申訴機制及管道，並妥適處理？</p> <p>(三)公司是否提供員工安全與健康之工作環境，並對員工定期實施安全與健康教育？</p> <p>(四)公司是否建立員工定期溝通之機制，並以合理方式通知對員工可能造成重大影響之營運變動？</p> <p>(五)公司是否為員工建立有效之職涯能力發展培訓計畫？</p>	<p>√</p> <p>√</p> <p>√</p> <p>√</p> <p>√</p> <p>√</p>	<p>摘要說明</p> <p>(一)本公司依勞動法規及相關人事規範，保障同仁之合法權益。</p> <p>(二)本公司內部設有總經理信箱、公司網站設有審計委員會信箱及獨立檢舉信箱、專線等申訴管道。</p> <p>(三)公司致力於提供全體員工安全、合理的工作環境與維護員工權益，推行(ISO14001&amp;OHSAS18001)職業安全衛生管理系統，建置更完善的管理機制，對於員工定期實施安全與健康教育訓練，包括提供必要之健康與急救設施，並致力於降低對員工安全與健康之危害因子，以預防職業災害。</p> <p>(四)為達員工與公司全方位溝通之目的，公司除舉辦動員季會使其充分瞭解公司營運活動，於廠內另設有實體意見信箱，提供員工表達意見之管道。</p> <p>(五)本公司人力資源部針對同仁職涯發展訂有完整的培訓計畫，務求同仁能在既有崗位上執行勤務，同時進修取得升遷時必要之技能。</p>	<p>(一)~(五)無差異情形。</p>

<p>(六)公司是否就研發、採購、生產、作業及服務流程等制定相關保護消費者權益政策及申訴程序？</p>	<p>√</p>	<p>(六)本公司網站設有公司服務信箱，並設有專責客服單位處理相關事務。</p>	<p>(六)~(九)無差異情形。</p>
<p>(七)對產品與服務之行銷及標示，公司是否遵循相關法規及國際準則？</p>	<p>√</p>	<p>(七)本公司依據「廢棄物清埋法」及「資源回收再利用法」等制定相關管理法以維護社會環境。</p>	
<p>(八)公司與供應商來往前，是否評估供應商過去有無影響環境與社會之紀錄？</p>	<p>√</p>	<p>(八)本公司重視環境與社會之保護，亦選擇與公司同樣誠信之廠商，每年執行供應商評鑑審查。</p>	
<p>(九)公司與其主要供應商之契約是否包含供應商如涉及違反其企業社會責任政策，且對環境與社會有顯著影響時，得隨時終止或解除契約之條款？</p>	<p>√</p>	<p>(九)本公司訂有「供應商道德採購準則」並於網站中明白宣示我們依照國際社會公認的準則，保障勞工人權，並與同樣遵從此原則的供應商合作。</p>	
<p>四、加強資訊揭露 公司是否於其網站及公開資訊觀測站等處揭露具攸關性及可靠性之企業社會責任相關資訊？</p>	<p>√</p>	<p>公司依據相關法令將公司相關資訊及重大訊息資訊公開於公開資訊觀測站，並將企業社會責任實行之相關資訊揭露於年報之中。</p>	<p>無差異情形。</p>
<p>五、公司如依據「上市上櫃公司企業社會責任實務守則」訂有本身之企業社會責任守則者，請敘明其運作與所訂守則之差異情形：</p>		<p>本公司訂有「企業社會責任實務守則」並落實執行，與「上市上櫃公司企業社會責任實務守則」無差異。</p>	<p>無差異情形。</p>

六、其他有助於瞭解企業社會責任運作情形之重要資訊：

本公司積極實踐企業社會責任，以符合國際發展趨勢，並透過企業公民擔當，提升國家經濟貢獻，改善員工、社區、社會之生活品質，促進以企業責任為本之競爭優勢。107年各項活動主要內容簡述如下：

#### **乾淨美麗海灘不是夢，認養海灘～環保愛地球**

為宣導環保永續的企業社會責任理念，總經理莊瑞元及副總帶領110名員工前往新竹市南港海岸淨灘，齊心為海洋盡一份心力，還給大家一個乾淨無垃圾的沙灘。金益鼎今年參與了環保署海岸認養的活動，認養的地點即在金益鼎公司的前面，認養之海岸區段為新竹市南港海岸序號4，也就是新竹市政府假日旅遊主推的17公里海岸終點站。此次淨灘共合力清理出保麗龍90kg、漁網漁具500kg，與其他塑膠垃圾190kg，重現乾淨的沙灘。

#### **端午佳節里民同歡 敦親睦鄰關懷弱勢**

由金益鼎集團協辦的南港社區包粽活動，於6月10日已圓滿落幕，獲得員工、眷屬及新竹南港里居民熱烈迴響。此次活動由經驗豐富的社區里民示範，教大家包出一串串好吃的粽子，特別的是除了請包粽好手來傳承這項好手藝，讓傳統的習俗不中斷外，於活動中也特別加入了包粽子競賽，同時分享給里民中的弱勢家庭，讓弱勢家庭感受到社會的愛心，歡度端午佳節。

#### **減塑宣導活動**

公司為了提倡同仁減塑觀念，自107年8月開始將減塑宣導海報張貼至公司各公告欄、在公司大廳播放減塑影片、每週以e-mail方式分享減塑文章，鼓勵同仁愛護環境最好的方法，就是落實重複使用手上的資源。

#### **熱血捲衣袖，捐血～益己又助人**

為響應「捐血一袋人一命」號召，莊總經理帶領金益鼎同仁捲起衣袖捐出寶貴的熱血，更能激起員工的認同感，紛紛熱情響應捐血活動。2018年共有25位同仁完成捐血，共捐7,750c.c的血液，而這份熱血將會一直持續下去。

#### **教育訓練-企業社會責任議題**

- 安全衛生部每週定期於主管會議執行環保新聞及職災案例宣導。
- 107年8月份為減塑宣導月，此月份每週E-mail給金益鼎全體同仁分享減塑宣導文章。
- 107年12月份以E-mail方式給金益鼎全體同仁分享CSR相關文章。

108年企業社會責任具體推動計畫內容簡述如下：

### 我要變健康~開始行動，讓改變發生

培養同仁重視「飲食控制」及「養成運動習慣」，減少肥胖問題及相關慢性疾病發生率。如：健康飲食生活營養課程、減重競賽活動...等。

### 運動樂活月

全員同樂，提倡樂活身心。如：路跑活動、保齡球活動、全員運動會...等。

### 端午佳節里民同歡 敦親睦鄰關懷弱勢

南港年度社區端午節活動，透過社區聯誼，凝聚與社區間共識。

### 熱血捲衣袖，捐血~益己又助人

希望藉由愛心捐血達成「捐血救人」的目的，不僅建立良好企業形象，也讓員工溫暖的血液傳遞出「愛」與「希望」。

### 乾淨美麗海灘不是夢，認養海灘~環保愛地球

藉由淨灘活動，喚起大家保護海洋環境意識，並從自身做起，共同清理廢棄物並維護整潔，還給海洋及沙灘一個潔淨的環境，為守護美麗的家園而盡一份心力。

### 廢物再生比賽

環保再利用、廢棄物再生成藝術品或實用品，鼓勵員工與親子創造力與藝術美感提升。

### 親子日

金益鼎年度家庭親子活動，凝聚同仁暨眷屬歡樂聯誼，增進企業共識與向心力。

### 教育訓練-企業社會責任議題

透過環保新聞、職災案例及企業社會責任議題文章定期宣導，提升員工對企業社會責任意識。

七、公司企業社會責任報告書如有通過相關驗證機構之查證標準，應加以敘明：

穩定、堅實的品質有賴於環環相扣的內部管理流程，為了強化企業體質、緊密生產排程，除了訂定詳細的部門推行計劃與工作準則，更秉持全員參與、持續改善的精神朝綠色永續邁進。公司鼎通過DNVISO 9001 品質管理系統認證，以品質政策-「追求卓越，就有希望」之信念，提供顧客最可靠之產品與服務。

環保與工安衛生制度：推動環保、安全與衛生，不但符合國內相關法令的規定，也與國際認同的標準接軌。已取得環境管理系統 (ISO 14001: 2015) 及職業安全衛生管理系統 (OHSAS 18001: 2007) 認證，秉持著持續改善的精神，提出並執行確實可行的改善方案，以降低潛在的環保、安全與衛生風險。

3.5 公司履行誠信經營情形及採行措施：

本公司之經營均依法令規定及相關主管機關規定辦理，其決策以股東及公司利益為優先，並遵守公司內部所訂定之規範。

落實誠信經營情形

評估項目	運作情形		與上市上櫃公司誠信經營守則差異情形及原因
	是	否	
一、訂定誠信經營政策及方案 (一) 公司是否於規章及對外文件中明示誠信經營之政策之承諾？	√		(一) 本公司為建立誠信經營之企業文化及健全發展，業經 107 年 3 月 26 日董事會通過訂定『誠信經營守則』及『誠信經營作業程序及行為指南』。
(二) 公司是否訂定防範不誠信行為方案，並於各方案內明定作業程序、行為指南、違規之懲戒及申訴制度，且落實執行？	√		(二) 本公司訂有『誠信經營作業程序及行為指南』明定作業程序、行為指南、違規之懲戒及申訴制度，且落實執行。
(三) 公司是否對「上市上櫃公司誠信經營守則」第七條第二項各款或其他營業範圍內具較高不誠信行為風險之營業活動，採行防範措施？	√		(三) 公司訂有內稽內控制度及核決權限等相關規定，期能透過兩人以上之控制及查核作業，將不誠信行為之風險降低。



評估項目	運作情形		與上市上櫃公司誠信經營守則差異情形及原因
	是	否	
<p>二、落實誠信經營</p> <p>(一)公司是否評估往來對象之誠信紀錄，並於其與往來交易對象簽訂之契約中明訂誠信行為條款？</p>	√	(一)公司對外執行商業活動皆以誠信守法為基本原則，在與合作廠商簽訂合約時，皆會要求誠信合作並遵循相關法令。	(一) 無差異情形。
<p>(二)公司是否設置隸屬董事會之企業誠信經營專(兼)職單位，並定期向董事會報告其執行情形？</p>	√	(二)本公司指定企業社會責任推動委員會為專責單位，隸屬於董事會，辦理誠信經營業務程序及行為指南之修訂、執行、解釋、諮詢服務暨通報內容登錄建檔等相關作業及監督執行，並定期向董事會報告。	(二) 無差異情形。
<p>(三)公司是否制定防止利益衝突政策、提供適當陳述管道，並落實執行？</p>	√	(三)公司訂有「道德行為準則」並要求從業人員誠信合法執行相關業務，以防止不當事件及不良文化氣息。	(三) 無差異情形。
<p>(四)公司是否為落實誠信經營已建立有效的會計制度、內部控制制度，並由內部稽核單位定期查核，或委託會計師執行查核？</p>	√	(四)公司每年辦理自行評估一次，再由稽核單位將所發現之內部控制缺失及異常事項改善情形等內容，以作為董事會及總經理評估整體內部控制制度有效性及出具內部控制制度聲明書之主要依據。	(四) 無差異情形。
<p>(五)公司是否定期舉辦誠信經營之內、外部之教育訓練？</p>	√	(五)本公司訂有「道德行為準則」不時於各會議宣導個人責任、群體責任以及對本公司、公眾、其他利害關係人之責任規範，目的在於防制不當行為發生。	(五) 無差異情形。

評估說明	運作情形		與上市上櫃公司誠信經營守則差異情形及原因
	是	否	
<p>三、公司檢舉制度之運作情形</p> <p>(一)公司是否訂定具體檢舉及獎勵制度，並建立便利檢舉管道，及針對被檢舉對象指派適當之受理專責人員？</p> <p>(二)公司是否訂定受理檢舉事項之調查標準作業程序及相關保密機制？</p> <p>(三)公司是否採取保護檢舉人不因檢舉而遭受不當處置之措施？</p>	<p>√</p>	<p>否</p>	<p>(一)本公司已建置處理利害關係人建議、疑義、糾紛及訴訟事宜程序、檢舉制度、檢舉函及設有獨立檢舉信箱、專線，作為違反道德行為準則舉報申訴的管道，針對舉報事項，將會釐清檢舉內容的人事物等相關事證，依其檢舉情事之情節輕重，採取各項適當的處理。</p> <p>詳見公司網頁：  <a href="http://www.jyd.com.tw/big5/item_detail.asp?item_id=53&amp;folder_id=38">http://www.jyd.com.tw/big5/item_detail.asp?item_id=53&amp;folder_id=38</a> 資訊揭露專區          &gt;&gt;企業社會責任&gt;&gt;利害關係人專區&gt;&gt;違反從業道德行為舉報系統</p> <p>(二)本公司對於檢舉人身分及檢舉內容予以保密。</p> <p>(三)利害關係人若有各種建議、疑義、糾紛及訴訟事宜，可利用檢舉信箱、專線聯絡本公司稽核主管。</p>
<p>四、加強資訊揭露</p> <p>(一)公司是否於其網站及公開資訊觀測站，揭露其所訂誠信經營守則內容及推動成效？</p>	<p>√</p>	<p>否</p>	<p>(一)無差異情形。</p>

五、公司如依據「上市上櫃公司誠信經營守則」訂有本身之誠信經營守則者，請敘明其運作與所訂守則之差異情形：

本公司為建立誠信經營之企業文化及健全發展，爰參照「上市上櫃公司誠信經營守則」訂定「誠信經營作業程序行為指南」及「誠信經營作業程序及行為指南」於 107.03.26 董事會通過 107.06.22 股東會報告，均按照「上市上櫃公司誠信經營守則」之精神及規範予以辦理。

六、其他有助於瞭解公司誠信經營運作情形之重要資訊（如公司檢討修正其訂定之誠信經營守則等情形）：

本公司訂有「供應商道德採購準則」並於網站中明白宣示我們依照國際社會公認的準則，保障勞工人權，並與同樣遵從此原則的供應商合作。這些標準包含了國內勞基法所認同的勞工標準，同時也是主要供應商應遵循的標準，確保我們受委託資訊的保密安全性，並與同樣遵從此實務的供應商合作。

供應商不得對我們的人員給予期約、賄賂、佣金、回扣或其他不正當利益。違反規定者，我們得終止或解除契約。

供應商履約時應遵守勞工安全衛生法規等有關規定辦理。

3.6 公司如有訂定公司治理守則及相關規章者，應揭露其查詢方式：

本公司已訂定「公司治理實務守則」，董事之行使職權、內部控制制度等均按照「上市上櫃公司治理實務守則」之精神及規範予以辦理。

詳見公司網頁：[http://www.jyd.com.tw/big5/item\\_detail.asp?item\\_id=18&folder\\_id=3](http://www.jyd.com.tw/big5/item_detail.asp?item_id=18&folder_id=3) 資訊揭露專區>>公司治理專區>>組織運作規章

3.7 其他足以增進對公司治理運作情形之瞭解的重要資訊，得一併揭露：

本公司已依「上市上櫃公司治理實務守則」訂定下列相關規章及辦法：

- (1) 公司章程
- (2) 背書保證作業程序
- (3) 資金貸與他人作業程序
- (4) 取得或處分資產管理程序
- (5) 衍生性商品交易管理辦法
- (6) 道德行為準則
- (7) 股東會議事規則
- (8) 董事會議事規則

(9) 董事選任程序

- (10) 獨立董事之權責範圍疇規則
- (11) 公司董事進修推行要點
- (12) 關係人特定公司集團企業交易處理辦法
- (13) 公司治理實務守則
- (14) 薪資報酬委員會組織規程
- (15) 審計委員會組織規程
- (16) 董事會績效評估辦法
- (17) 內部重大資訊處理暨防範內線交易作業程序
- (18) 企業社會責任實務守則
- (19) 誠信經營守則
- (20) 誠信經營作業程序及行為指南

查詢方式：本公司網站<http://www.jyd.com.tw/>，揭露公司財務業務及公司治理資訊。

其他足以增進對公司治理運作情形之瞭解的重要資訊：

查詢方式如下：

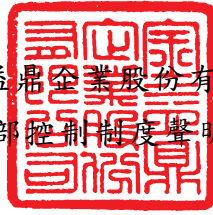
- (1) 為管理公司內部重大訊息及防範內線交易已修定本公司「內部重大資訊處理暨防範內線交易作業程序」，已告知所有董事、經理人及全體員工，並將此程序制度及注意事項置於公司內部網路公佈區及公司網站以供全體同仁遵循之，本作業程序業已明確規定禁止公司董事或員工等內部人利用市場上無法取得的資訊來獲利，應避免違反或發生內線交易之情事。
- (2) 本公司新任之董事、經理人等內部人，於就任時均分發證券櫃檯買賣中心所編制最新版之「上櫃興櫃公司內線交易暨內部人股權相關法令及應行注意事項」，以利內部人遵循之。
- (3) 公開資訊觀測站：<http://mops.twse.com.tw/index.htm>
- (4) 本公司網路：<http://www.jyd.com.tw/>資訊揭露專區>>公司治理專區>>組織運作規章。

### 3.8 內部控制制度執行狀況：

#### 3.8.1 內部控制聲明書：

金益鼎企業股份有限公司

內部控制制度聲明書



日期：108年3月21日

本公司民國一〇七年度之內部控制制度，依據自行評估的結果，謹聲明如下：

- 一、本公司確知建立、實施和維護內部控制制度係本公司董事會及經理人之責任，本公司業已建立此一制度。其目的係在對營運之效果及效率(含獲利、績效及保障資產安全等)、報導具可靠性、及時性、透明性及符合相關規範暨相關法令規章之遵循等目標的達成，提供合理的確保。
- 二、內部控制制度有其先天限制，不論設計如何完善，有效之內部控制制度亦僅能對上述三項目標之達成提供合理的確保；而且，由於環境、情況之改變，內部控制制度之有效性可能隨之改變。惟本公司之內部控制制度設有自我監督之機制，缺失一經辨認，本公司即採取更正之行動。
- 三、本公司係依據「公開發行公司建立內部控制制度處理準則」(以下簡稱「處理準則」)規定之內部控制制度有效性之判斷項目，判斷內部控制制度之設計及執行是否有效。該「處理準則」所採用之內部控制制度判斷項目，係為依管理控制之過程，將內部控制制度劃分為五個組成要素：1. 控制環境，2. 風險評估，3. 控制作業，4. 資訊與溝通，及5. 監督作業。每個組成要素又包括若干項目。前述項目請參見「處理準則」之規定。
- 四、本公司業已採用上述內部控制制度判斷項目，評估內部控制制度之設計及執行的有效性。
- 五、本公司基於前項評估結果，認為本公司於民國107年12月31日的內部控制制度(含對子公司之監督與管理)，包括瞭解營運之效果及效率目標達成之程度、報導係屬可靠、及時、透明及符合相關規範暨相關法令規章之遵循有關的內部控制制度等之設計及執行係屬有效，其能合理確保上述目標之達成。
- 六、本聲明書將成為本公司年報及公開說明書之主要內容，並對外公開。上述公開之內容如有虛偽、隱匿等不法情事，將涉及證券交易法第二十條、第三十二條、第一百七十一條及第一百七十四條等之法律責任。
- 七、本聲明書業經本公司民國108年3月21日董事會通過，出席董事8人，委託出席董事1人，無人持反對意見，均同意本聲明書之內容，併此聲明。

金益鼎企業股份有限公司

董事長：莊清旗

簽章



總經理：莊瑞元

簽章



3.8.2 委託會計師專案審查內部控制制度者，應揭露會計師審查報告：無。

3.9 最近年度及截至年報刊印日止公司及其內部人員依法被處罰、公司對其內部人員違反內部控制制度規定之處罰、主要缺失與改善情形：無。

3.10 最近年度及截至年報刊印日止，股東會及董事會之重要決議：

3.10.1 董事會重要決議事項：

日期	董事會 屆次	重要決議事項
107/03/26	第八屆 第十一次 董事會	1. 審核一〇六年度個體財務報表，暨合併財務報表。
		2. 本公司一〇六年度盈餘分派案。
		3. 本公司民國 106 年度員工酬勞及董事酬勞分派案。
		4. 討論本公司一〇七年調薪擬議案
		5. 子公司觀鼎企業有限公司資金貸與額度續借案。
		6. 本公司員工認股權憑證執行訂定增資新股基準日案。
		7. 本公司內部控制制度有效性之考核及內部控制制度聲明書。
		8. 擬訂定本公司『企業社會責任實務守則』。
		9. 擬訂定本公司『誠信經營守則』及『誠信經營作業程序及行為指南』。
		10. 擬修訂本公司內部控制制度『採購及付款循環內部控制程序』。
		11. 擬請召開本公司一〇七年股東常會暨股東提案等相關事宜案。
107/05/07	第八屆 第十二次 董事會	1. 本公司員工認股權憑證執行訂定增資新股基準日案。
		2. 申請新增銀行中期綜合授信額度案。
		3. 對關係企業背書保證額度修正案。
		4. 擬修訂本公司內部控制制度『銷售及收款循環內部控制程序』、『採購及付款循環內部控制程序』。
107/08/07	第八屆 第十三次 董事會	1. 訂定現金股利之除息基準日等相關事宜。
		2. 訂定本公司員工認股權憑證增資新股基準日案。
		3. 本公司 103 年度員工認股權憑證之認股價格調整案。
		4. 本公司一百零六年度董事酬勞分配及經理人員工紅利分配案。
		5. 關係企業背書保證額度修正案。
		6. 對子公司資金貸與額度續借案。
		7. 本公司簽證會計師獨立性及適任性評估。
107/11/02	第八屆 第十四次 董事會	1. 本公司擬與國內其他企業共同合資成立新設公司之股權投資案。本公司擬與國內其他企業共同合資成立新設公司之股權投資案。

日期	董事會 屆次	重要決議事項
107/12/17	第八屆 第十五次 董事會	1. 本公司 108 年度營運計畫案暨預算案。
		2. 本公司一〇八年度銀行短期綜合授信額度及金融商品交易額度申請案。
		3. 本公司一〇八年度申請銀行中期無擔保綜合借款額度案。
		4. 本公司一〇八年度銀行保證額度續約案。
		5. 本公司 108 年度稽核計畫已擬定。
		6. 本公司 108 年度企業社會責任具體推動計畫暨 107 年執行成果報告案。
108/03/21	第八屆 第十六次 董事會	1. 審核一〇七年度個體財務報表，暨合併財務報表。
		2. 本公司一〇七年度盈餘分派案。
		3. 本公司民國 107 年度員工酬勞及董事酬勞分派案。
		4. 討論本公司一〇七年度董事長及經理人考績獎金案。
		5. 本公司擬辦理子公司 GOLD FINANCE LIMITED 現金減資案。
		6. 本公司員工認股權憑證執行訂定增資新股基準日案。
		7. 本公司內部控制制度有效性之考核及內部控制度聲明書。
		8. 修訂本公司「背書保證作業程序」案。
		9. 修訂本公司「取得或處分資產管理程序」案。
		10. 修訂本公司「公司章程」案。
		11. 修訂本公司「股東會議事規則」案。
		12. 擬請召開本公司一〇八年股東常會議程及股東提案暨提名權等相關事宜案。
108/05/09	第八屆 第十七次 董事會	1. 董事會提名暨審查董事候選人案。
		2. 解除新任董事競業禁止限制案。
		3. 本公司員工認股權憑證執行訂定增資新股基準日案。
		4. 申請新增中國信託商業銀行中期無擔保綜合借款額度新台幣五仟萬元案。
		5. 本公司內部稽核主管異動案。
		6. 擬修訂本公司『公司治理實務守則』案。
		7. 擬訂定本公司『處理董事要求之標準作業程序』案。
		8. 增訂本公司一〇八年股東常會召集事由。

3.10.2 股東會重要決議事項及執行情形：

本公司一〇七年度股東常會於 107 年 6 月 22 日在新竹舉行。會中出席股東決議通過事項如下：

A. 承認本公司一〇六年度決算表冊：決議通過。

B. 承認本公司一〇六年度盈餘分派：決議通過。

3.11 最近年度及截至年報刊印日止董事對董事會通過重要決議有不同意見且有紀錄或書面聲明者，其主要內容：無。

3.12 最近年度及截至年報刊印日止，公司董事長、總經理、會計主管、財務主管、內部稽核主管及研發主管等辭職解任情形之彙總：無。



四、會計師公費資訊：

會計師事務所名稱	會計師姓名		查核期間	備註
安侯建業聯合會計師事務所	余聖河	李慈慧	107.01.01~107.12.31	

會計師公費資訊級距表

單位：新台幣仟元

金額級距		公費項目	審計公費	非審計公費	合計
1	低於 2,000 千元				
2	2,000 千元 (含) ~ 4,000 千元		✓		✓
3	4,000 千元 (含) ~ 6,000 千元				
4	6,000 千元 (含) ~ 8,000 千元				
5	8,000 千元 (含) ~ 10,000 千元				
6	10,000 千元 (含) 以上				

- 4.1 給付簽證會計師、簽證會計師所屬事務所及其關係企業之非審計公費為審計公費之四分之一以上者，應揭露審計與非審計公費金額及非審計服務內容：  
本公司 107 年度未給付簽證會計師、簽證會計師所屬事務所及其關係企業之非審計公費。明細如下：

金額單位：新臺幣仟元

會計師事務所名稱	會計師姓名	審計公費	非審計公費					會計師查核期間	備註
			制度設計	工商登記	人力資源	其他	小計		
安侯建業聯合會計師事務所	余聖河 李慈慧	\$2,600	-	-	-	-	-	107.01.01~ 107.12.31	

- 4.2 更換會計師事務所且更換年度所支付之審計公費較更換前一年度之審計公費減少者，應揭露更換前後審計公費金額及原因：無。
- 4.3 審計公費較前一年度減少達百分之十五以上者，應揭露審計公費減少金額、比例及原因：無。

五、更換會計師資訊：無。

- 六、公司之董事長、總經理、負責財務或會計事務之經理人，最近一年內曾任職於簽證會計師所屬事務所或其關係企業者：無。

七、最近年度及截至年報刊印日止，董事、監察人、經理人及持股比例百分之十以上之股東股權移轉及股權質押變動情形：

7.1 董事、經理人及大股東股權變動情形：

單位：股

職稱	姓名	107 年度		108 年 1 月 1 日至 4 月 26 日	
		持有股數增 (減) 數	質押股數增 (減) 數	持有股數增 (減) 數	質押股數增 (減) 數
董事長之 法人代表	莊清旗	0	0	0	0
董事兼 總經理	莊瑞元	0	0	0	0
董事	彭國龍	0	0	0	0
董事	鎰鼎(股)公司	0	0	0	0
董事之 法人代表	吳南明	0	0	0	0
董事兼 副總經理	莊瑞瑾	0	0	0	0
董事	范振群	0	0	0	0
獨立董事	彭清華	0	0	0	0
獨立董事	莊錦德	0	0	0	0
獨立董事	鄭光傑	0	0	0	0
副總經理	楊建宏	0	0	0	0
副總經理	許珮如	80,000	0	0	0
協理	胡美美	(4,000)	0	0	0
協理	黃錦癸	14,000	0	0	0
經理	鄒易達	0	0	0	0
經理	朱春燕(註)	8,000	0	0	0
大股東	日商三井金屬礦 業株式會社	0	0	0	0

註：朱春燕小姐於 108 年 5 月 9 日董事會通過轉任培訓為公司治理主管，解除內部人身分。

7.2 董事、監察人、經理人及持股比例超過 10%之股東股權移轉之相對人為關係人者之資訊：無。

八、持股比例占前十名之股東，其相互間為財務會計準則公報第六號關係人關係之資訊：

108年4月26日；單位：股

姓名	本人持有股份		配偶、未成年子女持有股份		利用他人名義合計持有股份		前十大股東相互間具有關係人或為配偶、二親等以內之親屬關係者，其名稱或姓名及關係		備註
	股數	持股比例	股數	持股比例	股數	持股比例	名稱	關係	
日商三井金屬礦業株式會社 代表人： Keiji Nishida	18,841,000	19.56%	-	-	-	-	-	-	
	-	-	-	-	-	-	-	-	
莊瑞元	6,654,892	6.91%	21,859	0.02%	-	-	莊清旗 莊瑞瑾 元龍投資 鎰鼎股份 合瑞投資	父子 姊弟 董事長 董事 董事	
鎰鼎股份 有限公司 代表人： 莊瑞瑾	5,418,277	5.62%	-	-	-	-	莊瑞瑾 莊清旗 莊瑞元	董事長 董事 董事	
	5,039,098	5.23%	-	-	-	-	莊清旗 莊瑞元 鎰鼎股份 合瑞投資	父女 姊弟 董事長 董事長	
莊瑞瑾	5,039,098	5.23%	-	-	-	-	莊清旗 莊瑞元 鎰鼎股份 合瑞投資	父女 姊弟 董事長 董事長	
元龍投資 有限公司 代表人： 莊瑞元	4,602,176	4.78%	-	-	-	-	莊瑞元	董事長	
	6,654,892	6.91%	21,859	0.02%	-	-	莊清旗 莊瑞瑾 元龍投資 鎰鼎股份 合瑞投資	父子 姊弟 董事長 董事 董事	
合瑞投資 股份有限 公司 代表人： 莊瑞瑾	4,410,520	4.58%	-	-	-	-	莊瑞瑾 莊清旗 莊瑞元	董事長 董事 董事	
	5,039,098	5.23%	-	-	-	-	莊清旗 莊瑞元 鎰鼎股份 合瑞投資	父女 姊弟 董事長 董事長	
莊清旗	2,318,610	2.41%	-	-	-	-	莊瑞元 莊瑞瑾 鎰鼎股份 合瑞投資	父子 父女 董事 董事	
林 雄	1,475,661	1.53%	-	-	-	-	-	-	

姓名	本人持有股份		配偶、未成年子女持有股份		利用他人名義合計持有股份		前十大股東相互間具有關係人或為配偶、二親等以內之親屬關係者，其名稱或姓名及關係		備註
	股數	持股比率	股數	持股比率	股數	持股比率	名稱	關係	
蘇文輝	1,070,000	1.11%	-	-	-	-	-	-	
元大創業投資股份有限公司 代表人： 陳麒漳	1,013,570	1.05%	-	-	-	-	-	-	

九、本公司長期投資綜合持股比例：

107年12月31日；單位；仟股

轉投資事業	本公司投資		董事、監察人、經理人及直接或間接控制事業之投資		綜合投資	
	股數	持股比例	股數	持股比例	股數	持股比例
觀鼎企業有限公司	不適用(註)	100%	-	-	不適用(註)	100%
GOLD FINANCE LIMITED	37,410	100%	-	-	37,410	100%

註：非股份有限公司且未發行股票。

## 肆、募資情形

### 一、資本及股份：

#### 1.1 股本來源：

單位：股，新台幣元

年/月	發行價格	核定股本		實收股本		備註		
		股數	金額	股數	金額	股本來源	以現金以外之財產抵充股款者	其他
86/04	10	18,000,000	180,000,000	5,000,000	50,000,000	公司設立	-	經濟部 86.04.10 台經授商第 0 八六五四七 0 七六號
88/07	10	18,000,000	180,000,000	10,000,000	100,000,000	現金增資 50,000,000	-	-
90/10	10	18,000,000	180,000,000	12,000,000	120,000,000	現金增資 20,000,000	-	經濟部 90.11.20 台經授商第 0 九 0 0 一四五五三一 0 號
91/07	12	18,000,000	180,000,000	15,000,000	150,000,000	現金增資 30,000,000	-	經濟部 91.08.05 台經授商第 0 九一 0 一三 0 四 0 三 0 號
93/05	18	35,000,000	350,000,000	20,556,000	205,560,000	現金增資 30,000,000 盈餘轉增資 24,698,000 員工紅利增資 862,000	-	經濟部 93.05.25 台經授中第 0 九三三二一六 0 三三號
94/07	10	35,000,000	350,000,000	23,049,100	230,491,000	盈餘轉增資 22,875,000 員工紅利轉增資 2,056,000	-	金管證一字第 0940127602 號函核准
95/07	10	35,000,000	350,000,000	26,483,881	264,838,810	盈餘轉增資 9,219,640 員工紅利轉增資 2,079,070 資本公積轉增資 23,049,100	-	金管證一字第 0950128053 號函核准
96/07	10	60,000,000	600,000,000	33,625,251	336,252,510	盈餘轉增資 59,588,730 員工紅利轉增資 5,204,000 資本公積轉增資 6,620,970	-	金管證一字第 0960034788 號函核准
96/07	10	60,000,000	600,000,000	36,625,251	366,252,510	現金增資 3,000,000	-	金管證一字第 0960034787 號函核准
97/05	10	100,000,000	1,000,000,000	41,204,251	412,042,510	現金增資 4,579,000	-	金管證一字第 0970018869 號函核准
97/06	10	100,000,000	1,000,000,000	53,684,193	536,841,930	盈餘轉增資 73,250,500 員工紅利轉增資 14,923,670 資本公積轉增資 36,625,250	-	金管證一字第 0970031875 號函核准
98/06	10	100,000,000	1,000,000,000	56,368,402	563,684,020	資本公積轉增資 2,684,209	-	金管證發字第 0980031611 號函核准
99/06	10	100,000,000	1,000,000,000	58,044,455	580,444,550	資本公積轉增資 16,760,530	-	金管證發字第 0990036845 號函核准
100/05	34	100,000,000	1,000,000,000	65,397,455	653,974,550	現金增資 73,530,000	-	金管證發字第 1000011111 號函核准
100/07	10	100,000,000	1,000,000,000	67,123,789	671,237,890	資本公積轉增資 17,263,340	-	金管證發字第 1000031176 號函核准
100/10	38.3	100,000,000	1,000,000,000	67,744,464	677,444,640	公司債轉換 6,206,750	-	經授商字第 10001240490 號函核准
100/12	10	100,000,000	1,000,000,000	67,244,464	672,444,640	註銷庫藏股 5,000,000	-	經授商字第 10001284870 號函核准

年/月	發行價格	核定股本		實收股本		備註		
		股數	金額	股數	金額	股本來源	以現金以外之財產抵充股款者	其他
101/04	38.3	100,000,000	1,000,000,000	69,393,206	693,932,060	公司債轉換 21,487,420	-	經投商字 第 10101068670 號函核准
101/08	38.3	100,000,000	1,000,000,000	70,061,582	700,615,820	公司債轉換 6,683,760	-	經投商字 第 10101162050 號函核准
101/09	10	100,000,000	1,000,000,000	72,795,119	727,951,190	資本公積轉增資 27,335,370	-	金管證發字 第 1010030620 號函核准
101/10	40.5	100,000,000	1,000,000,000	72,800,057	728,000,570	公司債轉換 49,380	-	經投商字 第 10101222000 號函核准
102/08	10	100,000,000	1,000,000,000	73,892,058	738,920,580	資本公積轉增資 10,920,010	-	金管證發字 第 1020025618 號函核准
103/09	10	100,000,000	1,000,000,000	75,369,900	753,699,000	資本公積轉增資 14,778,420	-	金管證發字 第 1030028592 號函核准
103/11	29.8	100,000,000	1,000,000,000	75,373,255	753,732,550	公司債轉換 33,550	-	經投商字 第 10301247200 號函核准
104/10	10	100,000,000	1,000,000,000	76,126,987	761,269,870	資本公積轉增資 7,537,320	-	金管證發字 第 1040028818 號函核准
104/12	10	100,000,000	1,000,000,000	94,967,987	949,679,870	現金增資 188,410,000	-	經投商字 第 10401252610 號函核准
106/01	10	100,000,000	1,000,000,000	95,539,487	955,394,870	認股權憑證轉換 5,715,000	-	經投商字 第 10601008700 號函核准
106/06	10	100,000,000	1,000,000,000	95,586,987	955,869,870	認股權憑證轉換 475,000	-	經投商字 第 10601078480 號函核准
106/08	10	100,000,000	1,000,000,000	95,599,487	955,994,870	認股權憑證轉換 125,000	-	經投商字 第 10601125250 號函核准
106/12	10	100,000,000	1,000,000,000	95,674,487	956,744,870	認股權憑證轉換 750,000	-	經投商字 第 10601171660 號函核准
107/05	10	100,000,000	1,000,000,000	96,008,987	960,089,870	認股權憑證轉換 3,345,000	-	經投商字 第 10701047580 號函核准
107/06	10	100,000,000	1,000,000,000	96,150,487	961,504,870	認股權憑證轉換 1,415,000	-	經投商字 第 10701060740 號函核准
107/09	10	100,000,000	1,000,000,000	96,192,487	961,924,870	認股權憑證轉換 420,000	-	經投商字 第 10701107300 號函核准
108/04	10	100,000,000	1,000,000,000	96,326,487	963,264,870	認股權憑證轉換 1,340,000	-	經投商字 第 10801038190 號函核准

1.1.1 股份種類：

截至 108 年 4 月 26 日止；單位：股

股 份 種 類	核 定 股 本					備註
	已發行股份			未發行股份	合 計	
	已上櫃	未上櫃	合計			
普通股	77,493,487	18,841,000	96,334,487	3,665,513	100,000,000	-

1.1.2 總括申報制度相關資訊：不適用。

1.2 股東結構：

截至 108 年 4 月 26 日止

股東結構 數量	政府 機構	金融 機構	其他 法人	個 人	外國機構 及外國人	合 計
人 數	-	-	18	6,737	6	6,761
持 有 股 數	-	-	16,202,355	60,657,445	19,474,687	96,334,487
持 股 比 例 (%)	-	-	16.82%	62.96%	20.22%	100.00%

1.3 股權分散情形：

截至 108 年 4 月 26 日止

持股分級	股 東 人 數	持 有 股 數 ( 股 )	持 股 比 例 (%)
1 至 999	2,161	341,586	0.35%
1,000 至 5,000	3,049	6,468,416	6.71%
5,001 至 10,000	707	5,224,329	5.42%
10,001 至 15,000	297	3,562,466	3.70%
15,001 至 20,000	123	2,198,125	2.28%
20,001 至 30,000	158	3,968,360	4.12%
30,001 至 50,000	121	4,724,801	4.90%
50,001 至 100,000	82	5,606,166	5.82%
100,001 至 200,000	32	4,588,239	4.76%
200,001 至 400,000	13	3,810,404	3.96%
400,001 至 600,000	4	2,020,198	2.10%
600,001 至 800,000	2	1,352,060	1.40%
800,001 至 1,000,000	2	1,625,533	1.69%
1,000,001(含)股以上	10	50,843,804	52.79%
合計	6,761	96,334,487	100.00%

1.4 主要股東名單：股權比例達百分之五以上之股東或股權比例占前十名之股東名稱、持股數額及比例。

截至 108 年 4 月 26 日止

主要股東名稱	持有股數	持股比例
日商三井金屬礦業株式會社	18,841,000	19.56%
莊瑞元	6,654,892	6.91%
鎰鼎股份有限公司	5,418,277	5.62%
莊瑞瑾	5,038,098	5.23%
元龍投資有限公司	4,602,176	4.78%
合瑞投資股份有限公司	4,410,520	4.58%
莊清旗	2,318,610	2.41%
林 雄	1,475,661	1.53%
蘇文輝	1,070,000	1.11%
元大創業投資股份有限公司	1,013,570	1.05%

1.5 最近二年度每股市價、淨值、盈餘、股利及相關資料：

單位：新台幣元/仟股

項目	年度		106 年度	107 年度	截至 108 年 4 月 30 日
	每股市價	最高		21.45	22.50
	最低		13.55	13.20	13.80
	平均		17.84	19.06	14.72
每股淨值 (註 2)	分配前		18.01	18.91	19.37(註 7)
	分配後		17.71	(註 1)	-
每股盈餘 (註 3)	加權平均股數		95,668 仟股	96,205 仟股	96,340 仟股
		追溯調整前	0.52	0.80	0.41(註 7)
		追溯調整後	0.51	0.80	
每股股利	現金股利		0.30	0.45(註 1)	不適用
	無償配股	盈餘配股	-	-	
		資本公積配股	-	-	
	累積未付股利		-	-	
投資報酬分析	本 益 比 (註 4)		34.98	23.83	
	本 利 比 (註 5)		59.47	42.36(註 1)	
	現金股利殖利率 (註 6)		1.68%	2.36%(註 1)	

註 1：107 年度盈餘分派案業經本公司董事會決議通過，尚待 108 年股東會常會決議。

註 2：請以年底已發行之股數為準並依據次年度股東會決議分配之情形填列。



註 3：因無償配股而追溯調整，列示調整前及調整後之每股盈餘。

註 4：本益比=當年度每股平均收盤價/調整後之每股盈餘。

註 5：本利比=當年度每股平均收盤價/每股現金股利。

註 6：現金股利殖利率=每股現金股利/當年度每股平均收盤價。

註 7：係依據 108 年第一季經會計師核閱之財務報告。

註 8：以資本公積轉增資配股，按發放之股數追溯調整之市價及現金股利資訊如下：

### 每股市價

單位：新台幣元

項目		年度	106 年度	107 年度
每股市價	調整前之每股市價		17.84	17.84
	追溯調整後之每股市價		17.54	- (註 1)

### 現金股利

單位：新台幣元

項目		年度	106 年度	107 年度
現金股利			0.30	0.45 (註 1)
追溯調整後之現金股利			0.30	- (註 1)

註 1：107 年度盈餘分派案業經本公司董事會決議通過，尚待 108 年股東會常會決議。

## 1.6 公司股利政策及執行狀況：

### 1.6.1 公司章程所訂之股利政策：

本公司年度決算如有盈餘，依法繳納稅捐，彌補累積虧損後，再提 10% 為法定盈餘公積，但法定盈餘公積已達本公司實收資本額時，得不再提列，其餘再依法令規定提列或迴轉特別盈餘公積；如尚有餘額，併同累積未分配盈餘，由董事會擬具盈餘分配議案，請股東會決議分派股東股息紅利。

本公司股利政策，係配合目前及未來之發展計畫、考量投資環境、資金需求及國內外競爭狀況，並兼顧股東利益等因素，每年就可供分配盈餘至少提撥 1% 至 80% 為股東紅利；分配股東股息紅利時，得以現金或股票方式為之，其中現金股利不低於股利總額之 20%。

### 1.6.2 本次股東會擬議股利分配之情形：

本公司 107 年度盈餘分派案，業經 108 年 3 月 21 日董事會決議通過，但尚未經股東會決議通過，其分配情形如下：

茲檢附盈餘分派表如后：

金益鼎企業股份有限公司  
一〇七年度盈餘分派表



單位：新台幣元

期初未分配盈餘	34,814,007
加：因首次適用 IFRS9 追溯調整	25,300,252
減：確定福利計畫之精算損失	1,174,225
調整後期初未分配盈餘	58,940,034
加：本期淨利	77,287,184
減：提列法定盈餘公積(10%)	7,728,718
加：迴轉依法提列特別盈餘公積	16,480,752
本期可供分配盈餘	144,979,252
分配項目：	
股東紅利(每股 0.45 元現金股利)	43,350,519
期末未分配盈餘	101,628,733

董事長：莊清旗



經理人：莊瑞元



會計主管：許珮如



俟後如因買回本公司股份、庫藏股轉讓員工或註銷、員工認股權轉換普通股或現金增資，致影響流通在外股份總數，股東配發現金比率因此發生變動時，擬提請股東常會授權董事長全權處理。

本案俟股東常會決議通過後，擬授權董事會訂定分派基準日等相關事宜。

### 1.7 本次股東會擬議之無償配股對公司營業績效及每股盈餘之影響：

本次股東常會未擬議無償配股，故不適用。

## 1.8 員工及董事酬勞：

### 1.8.1 公司章程所載員工及董事酬勞之成數或範圍：

本公司年度如有獲利，應提撥 6%~15% 為員工酬勞，由董事會決議以股票或現金分派發放，其發放對象包含符合一定條件之從屬公司員工；本公司得以上開獲利數額，由董事會決議提撥以不高於 5% 為董監酬勞。員工酬勞及董監酬勞分派案應提股東會報告。但公司尚有累積虧損時，應預先保留彌補數額，再依前項比例提撥員工酬勞及董監酬勞。

### 1.8.2 本期估列員工及董事酬勞金額之估列基礎、以股票分派之員工酬勞之股數計算基礎及實際分派金額若與估列數有差異時之會計處理：

本期估列員工及董事酬勞金額之估列基礎：係在章程所定成數範圍內按一定比率估列。

以股票分派之員工酬勞之股數計算基礎：不適用。

實際分派金額與估列數有差異時，則依會計估計變動處理，於分派年度調整入帳。

### 1.8.3 董事會通過分派酬勞情形：

金益鼎公司 107 年度員工酬勞及董事酬勞，業經 108 年 3 月 21 日董事會決議通過，擬提撥員工酬勞及董事酬勞金額分別為新台幣 8,027,586 元及 2,006,897 元，與帳上認列費用年度估列金額並無差異。

以股票分派之員工酬勞金額及占本期個體或個別財務報告稅後純益及員工酬勞總額合計數之比例：本次無以股票分派之員工酬勞，故不適用。

### 1.8.4 前一年度員工及董事酬勞之實際分派情形（包括分派股數、金額及股價）、其與認列員工及董事酬勞有差異者並應敘明差異數、原因及處理情形：

106 年度員工酬勞及董事酬勞，業經 107 年 3 月 26 日董事會決議通過，提撥員工酬勞及董事酬勞金額分別為新台幣 3,517,993 元及 879,498 元，與實際發放數並無差異。

## 1.9 公司買回本公司股份情形：無。

二、公司債辦理情形：無。

三、特別股辦理情形：無。

四、海外存託憑證辦理情形：無。

五、員工認股權憑證辦理情形：

5.1 員工認股權憑證辦理情形：

108年4月3日

員工認股權憑證種類	103年第1次 員工認股權憑證
申報生效日期	103年8月13日
發行（辦理）日期	103年10月1日
發行單位數(註1)	2,000單位
發行得認購股數占已發行股份 總數比率	2.08%
認股存續期間	10年
履約方式	發行新股
限制認股期間及比率(%)	屆滿2年：50%
	屆滿3年：80%
	屆滿4年：100%
已執行取得股數	1,366.5單位
已執行認股金額	12,407仟元
未執行認股數量(註2)	457.5單位
未執行認股者其每股認購價格	8.9
未執行認股數量占 已發行股份總數比率(%)	0.47%
對股東權益影響	對原有普通股股東股權稀釋影響不大

註1：每單位認股權憑證可認購普通股1,000股。

註2：未執行認股數量不含員工認股權憑證失效單位。

5.2 取得員工認股權憑證之經理人及取得認股權憑證可認股數前十大員工之姓名、取得及認購情形：

108年4月3日 單位：股；新台幣仟元

	職稱	姓名	取得認股數量	取得認股數量占已發行股份總數比率	已執行				未執行			
					認股數量	認股價格	認股金額	認股數量占已發行股份總數比率	認股數量	認股價格	認股金額	認股數量占已發行股份總數比率
經理人	副總經理	楊建宏	440,000	0.46%	178,000	9.1	1,620	0.18%	240,000	8.9	2,136	0.25%
	副總經理	許珮如										
員工(註2)	行政處協理	胡美美	545,000	0.57%	22,000	8.9	196	0.02%	68,000	8.9	605	0.07%
	業務處協理	黃錦葵										
	稽核室經理	朱春燕(註1)										
	安全衛生部經理	鄒易達										
	員工	高向前			400,000	9.1	3,640	0.42%				
	員工	陳振南										
	員工	黃俊明										
員工	吳倩萱											
員工	陳依婷											
員工	陳春鳳											
員工	林俊億											
員工	吳士綸											
員工	邱緯誠											
員工	陳添信											

註1：朱春燕小姐於108年5月9日董事會通過轉任培訓為公司治理主管，解除內部人身分。

註2：取得員工認股權憑證可認股數前十大員工係指經理人以外之員工。

六、限制員工權利新股辦理情形：無。

七、併購或受讓他公司股份發行新股辦理情形：無。

八、資金運用計畫執行情形：

截至年報刊印日之前一季止，本公司前各次發行或私募有價證券尚未完成或最近三年內已完成且計畫效益尚未顯現者：無。

截至年報刊印日之前一季止，本公司前各次發行之有價證券資金運用計畫均已完成。

## 伍、營運概況

### 一、業務內容：

#### 1.1 業務範圍：

##### 1.1.1 所營業務之主要內容：

- A. 事業廢棄物之清除、處理收入。
- B. 貴金屬之代工精鍊收入。
- C. 貴金屬之金、銀、鉑、鈀之銷售收入。
- D. 混合廢五金及單一金屬〔廢鐵、銅、鋁、錫……等〕之銷售收入。
- E. 國外廢五金及廢金屬貿易收入。

##### 1.1.2 營業比重：

單位：新台幣仟元；%

主要產(商)品 銷貨收入	107 年度	
	金額	%
貴金屬	706,278	16.83
銅	2,897,114	69.04
其他	593,100	14.13
合計	4,196,492	100.00

##### 1.1.3 公司目前之產品及服務項目：

- A. 貴金屬之金〔純度達 99.99%〕、銀〔純度達 99.99%〕、鉑〔純度達 99.90%〕銷售及代工精鍊。
- B. 含銅金屬之銷售。
- C. 含貴金屬之混合金屬及其他單一金屬之銷售。
- D. 廢棄物清除及處理業務。

##### 1.1.4 計劃開發之新產品：

本公司目前計劃及進行研發之新回收製程有鈀金製程改善與純度提升、含銅廢液的回收。

## 1.2 產業概況：

### 1.2.1 產業之現況與發展：

本公司主要係從事事業廢棄物之清運處理、廢電子物品回收處理及資源回收再利用之專業環保廠商，依行政院主計處編印之「中華民國行業分類標準」，其行業別屬於「廢棄物處理業」。其廢棄電子物品來源涵蓋半導體、被動元件、光電、印刷電路板(PCB)、通訊及電腦周邊等相關產業製造生產所產生之事業廢棄物。

廢棄物處理業之發展，源自十九世紀工業革命後，人類運用新的方法、技術及器具，大幅增加了生產力，創造了經濟的發展，也大幅提升了生活水準。經濟的發展除了資本跟技術外，最重要的就是資源的掌握跟資源的有效利用，且在環保意識的抬頭下，各國環保法規與國際間環保貿易有愈來愈嚴苛之趨勢，推動資源化產業可以將廢棄物資源化再利用，不但可以提高廢棄物附加價值，更可創造出實質之可利用資源及邊際經濟效益，且符合世界潮流的環保法規，更可帶動環保產業技術之研發，將使該產業在發展及重要性上扮演著舉足輕重之角色。

在台灣由於缺乏金屬礦物原料，因此大部分金屬原料要仰賴著價格昂貴的進口金屬或廢料回收，也因此提高了包括金益鼎等金屬回收再生公司的地位，而全球最大的廢金屬回收商是 Sims Metal Management Ltd.，中國大陸最大的再生金屬資源公司則為中國金屬再生資源(控股)有限公司。在全球資訊與消費性電子產品不斷推陳出新下，產品生命週期縮短，快速的汰換造成大量的電子廢棄物(e-waste)，每5年便增加16~28%，比總廢棄物的成長速度快3倍，已成為世界上成長最快的垃圾，而電子廢棄物中不少含有多種基本金屬或貴金屬，適於回收並再利用，因而促使清除、處理事業廢棄物之回收行業順勢興起。

隨著廠商廢料有價意識的增強，改採標料或議價方式處理其 e-waste，回收再生業者已漸難取得料源，因此，如何擴大並掌握穩定的進貨來源顯得益形重要，此外，電子廢料內含貴金屬成份高低的精準掌握與專業判斷，也影響回收再生業者營收與成本甚鉅。

台灣已為全球電子產業的重鎮，而在電子產品快速汰換，亦產生了大量電子廢棄物，若沒有經過妥善處理，其延伸出來的有害物質亦與日俱增，廢電子電機物品處理問題，已成為各國環保政策規範的重點。新興的電子產業在追求競爭力提昇之同時，如果未能有效解除環保問題，對於科技廠商及零售業者將造成嚴重的聲譽傷害。展望未來，隨著國際環保法令日趨嚴格、光電及半導體產業蓬勃發展及政府將資源化產業列入十大新興產業之一的情況下，其待處理之事業廢棄物及衍生之資源回收產品亦將隨之增加，本公司所屬產業之未來成長爆發力值得期待。

### 1.2.2 產業上、中、下游之關聯性

本公司將自己定位為貴金屬資源再生科技公司。電子產業所產生之廢主機板、廢印刷電路板、廢電子零件、廢電鍍液等廢棄物皆係本公司之上游產業，經本公司收集分類處理後產生有價值之廢銅原料、廢鋁原料、廢金屬及貴金屬(金、銀、鈮、鉑)原料，再提供給下游產業做為應用生產原物料。



### 1.2.3 產品之各種發展趨勢及競爭情形

#### 事業廢棄物之清除、處理

##### A. 發展趨勢：

由於台灣目前環保意識高漲，產業界對於事業廢棄物之合法處理之觀念已經形成，政府對於環保工作之推行不遺餘力，環保法規的日益完善在在的增加本公司的發展契機。

##### B. 競爭情形：

就國內而言，隨著「廢棄物清理法」及「資源回收再利用法」之公布，政府即積極推動與協助輔導產業界進行廢棄物清理及資源回收再利用，以期建立循環型經濟社會階段。依環保相關法令規定國內廢棄物之清(處)理機構分甲、乙兩級，其中甲級機構可同時從事一般事業及有害事業廢棄物之清(處)理業務，而乙級機構則僅限於一般事業廢棄物，目前國內經許可之甲級廢棄物處理機構約有 117 家，而由於事業廢棄物種類繁多，各該機構經許可清除處理之事業廢棄物種類亦不相同，主要包括廢酸、易燃性廢液、含金屬污泥及廢金屬回收等，惟若依其處理方式分類者，其中同樣與本公司從事廢金屬回收處理之機構共計有 9 家。雖相關主管機關有意放寬申設條件，但在土地取得及相關處理技術取得不易之限制下，使得諸多企業集團怯步。加上本公司清除處理事業廢棄物之經驗豐富，在國內業界已建立良好口碑，將使得本公司更具市場競爭力。

#### 貴金屬之精鍊及貴金屬銷售

##### A. 發展趨勢：

隨著本公司清除、處理量之持續增加，貴金屬之精鍊及銷售將隨之擴增，該項業務將成為本公司重要的營收來源之一。

##### B. 競爭情形：

精鍊之黃金純度可達 99.95%，白銀 99.99%，鈮 92.00%，鉑 99.00%，故市場之接受性相當高，貴金屬(金、銀、鈮、鉑)原料，可提供給下游產業做為原物料，再生貴金屬資源。

#### 資源化產品-銅、鐵、鋁、其他單一金屬、塑膠等回收原物料

##### A. 發展趨勢：

當本公司廢混合五金之處理量愈大，所回收之原物料愈多，可獲取之利潤也愈大。

## B. 競爭情形：

本公司針對每一種資源化回收物料皆有三家以上的供應來源，構成本公司的完整回收體系，增加本公司市場競爭力。

### 1.3 技術及研發概況：

#### 1.3.1 所營業務之技術層次：

初級：廢棄物回收，技術重點在增加廢棄物可回收材料之種類及範圍。

中級：回收技術，技術重點在提高可回收材料之回收率及純度。

高級：材料應用，提升回收材料之產品附加價值，建立一貫性、全面性、完整性之回收、精鍊、應用之處理體系。

#### 1.3.2 所營業務之研究發展：

##### 鉑金製程改善與純度的提升

因跨入半導體設備洗淨事業，除了黃金以外，還有鉑金的回收價值。本公司目前已可產出氯鉑酸銨之化學品，再利用其高溫爐進行燒卻，可有效的去除雜質達到 3N 以上的純度。

##### Pt/Rh 的分離，回收其 Pt(鉑)及 Rh(銠)

因 Pt/Rh 的回收價值高，分離後經提純，可作為工業原料使用研究目標如下：

- A. 完成 Pt/Rh 的分離。
- B. Pt 回收的純度可達 99%以上。
- C. Pt、Rh 的回收達 95%以上。

##### 小鋼珠鎳錫的回收

於大陸廠有小鋼珠廢料，研發如何由其中將鎳錫分離，進而回收錫、鎳，達到有效的資源再生循環，並利用大陸廠現有的設備做規劃，可節省成本。

##### 銦的回收

因跨入半導體設備洗淨事業，除了貴金屬（金、銀、鉑）具有回收價值外，ITO 製程中也可有銦的回收價值。

##### 銅陽極泥中鈹金的回收

銅陽極泥貴金屬回收製程，因大陸榮鼎以生產銅為大宗，在製程中會有陽極泥產出，其中含有貴金屬，如金、銀、鈹、鉑，如可全部回收，可增加利潤。目前需克服的狀況為(i)陽極泥中雜質含量高，尤其是含銅量，如何先將其雜質去除為重點步驟(ii)除提高鉑、鈹的回收率外，純度的提升，會更具有市場經濟價值，所以提純也是重點之一。

## 公司目前計劃或正在進行研發之新回收製程

### A 鈰金的純度由 92%提升至 99%：

目前廠內的鈰金來源有廢液及鈰泥，因其在客戶端製程使用中會含有其他金屬，尤其是銅。目前需要克服的狀況為(i)對於鈰金純度上，銅有其絕對影響，如能將銅完全去除，則鈰的純度也會有所提升。(ii)鈰的回收製程長，如何提升效率，降低成本是一大課題。

### B 鋰電池的回收：

與工研院、中台進行專案合作，因為環保意識抬頭，各國持續進行電動車的研發工作，鋰電池使用會越來越普及，此專案本司將進行廢鋰電池的回收，銅、鈷、鋰做有效的分離，可提供美琪瑪作為鋰電池的原料再加以利用。如何在安全且不造成二次污染的狀況下，順利將鈷、鋰做有效的分離是目前的努力的課題。

### C 低品味銅的電解：

低品味銅，俗稱黑銅，含量大約是 88%的銅，目前與日本三井合作，利用電解的方式將銅的純度提到 99.96%的銅。期間所產出的硫酸鎳及錫、硫酸銅等副產品也可一併回收。陽極鈍化、電解銅品質惡化，是目前遇到的困難點，找出最佳設定參數、其他雜質的影響如鎳、錫，是否也可進一步回收，都是研究的方向。

### D 含錫廢料的回收：

錫為用途相當廣泛的金屬之一，在電子應用上更是占比很高。錫廢料中又有含少量貴金屬，除了將金、銀、鈰等貴金屬提煉出來，也可將錫經化學置換做成錫塊，進行銷售，不只能減低成本也能減少對環境造成污染更可進一步創造利潤。目前因設備不足，只能以小批量生產，耗費工時長，須有大容量設備，方可順利進行。

### E Ni、Cu 膏罐清洗回收再利用：

現階段膏罐回收製程，是以 CNC 的方式進行刮除，但速度緩慢，不符合經濟效應。因此考慮先將罐體破碎(粒徑 100mm)成平片，接著平片利用稀酸浸出 Ni、Cu 後，再以超音波震盪將平片清洗乾淨便可銷售。且浸泡 Ni、Cu 後之稀酸液，預計利用電析法再將其 Ni、Cu 進行回收。廢液又可回製程端再利用。達到完全回收。目前在進行廠區的規劃。

### F PET 塑料回收：

廠內現階段 PET 回收製程，主要是乾式風力分選，乾式主要是利用風力壓力物理處理方法將附著在 PET 膜上的陶瓷物剝離，進而回收乾淨的 PET 膜，但以此風力分選並不能百分百將陶瓷物剝離乾淨，因此搭配濕法處理，濕法處理主要利用 NaOH 為主，輔以設備進行陶瓷退膜。因 PET 塑料可用性強大，處理後乾淨的 PET 塑料可進行銷售，可增加營收並減少污染，有效的達到回收再利用的目的。目前在進行廠區規劃。

PET 特性如下：

- (1) 一般性能：PET 樹脂為乳白色半透明或無色透明體，相對密度 1.38，透光率為 90%。PET 屬於中等阻隔性材料，對  $O_2$  的透過係數為  $50\sim 90\text{cm}^3\cdot\text{mm}/(\text{m}^2\cdot\text{d}\cdot\text{MPa})$ ，對  $CO_2$  的透過係數為  $180\text{cm}^3\cdot\text{mm}/(\text{m}^2\cdot\text{d}\cdot\text{MPa})$ 。PET 的吸水率為 0.6%，吸水性較大。
- (2) 力學性能：PET 膜的拉伸強度很高，可與鋁箔媲美，是 HDPE 膜的 9 倍，是 PC 和 PA 膜的 3 倍。增強 PET 的蠕變性小、耐疲勞極好、耐磨性和耐摩擦性良好。PET 的力學性能受溫度影響較小。
- (3) 熱學性能：純 PET 塑膠的耐熱性能不高，但增強處理後大幅度提高在  $180^\circ\text{C}$  時的機械性能比 PF 層壓板好，是增強的熱塑性工程塑膠中耐熱較好的品種。PET 的耐熱老化性好，脆化溫度為  $-70^\circ\text{C}$ ，在  $-30^\circ\text{C}$  時仍具有一定韌性。PET 不易燃燒，火焰呈黃色。
- (4) 電學性能：PET 雖為極性聚合物，但電絕緣性優良，在高頻下仍能很好保持。  
PET 的耐電暈性較差，不能用於高壓絕緣；電絕緣性受溫度和濕度影響，並以濕度的影響較大。
- (5) 環境性能：PET 含有酯鍵，在高溫和水蒸氣的條件下不耐水、酸、及堿的作用。  
PET 對有機溶劑如丙酮、苯、甲苯、三氯乙烷、四氯化碳和油類穩定，對一些氧化劑如過氧化氫、次氯酸鈉及重鉻酸鉀等也有較高的抵抗性。  
PET 耐候性優良，可長期用於戶外。

### 1.3.3 未來研發計劃及預計投入之研發費用：

單位：新台幣仟元

研發案名稱	目前進度	需再投入之研發費用	預計完成量產時間	未來研發得以成功之主要影響因素
鋰電池的回收	50%	1,000	108 年度	有效分離銅、鈷、鋰
低品位銅的電解	80%	2,000	108 年度	電解液淨化、雜質去除。
錫廢料回收	10%	1,500	108 年度	大容量反應槽及加熱濃縮設備的增設

### 1.3.4 研發人員及其學經歷：

項目		105 年度		106 年度		107 年度	
		人數	%	人數	%	人數	%
學歷分析	碩士	1	100	1	100	1	100
	大專(含)	0	0	0	0	0	0
	高中(含)	0	0	0	0	0	0
	合計	1	100	1	100	1	100

1.3.5 最近年度及截至 108 年 3 月 31 日之研究發展費用及佔營收比例：

單位：新台幣仟元

年度	106 年	107 年	108 年 3 月 31 日
研究發展費用	1,103	950	441
營業收入	4,004,229	4,196,492	803,217
研發費用佔營業收入淨額比例	0.03%	0.02%	0.05%

1.3.6 本公司最近五年度開發成功之技術或產品：

- A. 金回收純度達到 4N，可做為工業級原料。
- B. 跨入半導體設備洗淨事業，回收製程中的貴金屬。
- C. 建立物理粉碎研磨、濕式分選、化學冶金、電化學回收金屬等技術，已申請得 2 項技術專利。
- D. 研發蝕刻液回收貴金屬及碘之技術。
- E. 4N 銀錠產製、工業用銀珠產製。
- F. 小量氯鉑酸銨化學品產製。
- G. 鈀金的小量產製，純度達到 95%。
- H. 小鋼珠鎳錫的回收，已經運用於製程上。
- I. 銅鍍錫原料可將銅、錫分別回收，增加其價值。
- J. 電解銅的產出，純度達到 3N5。

1.4 長、短期業務發展計畫：

初期目標	中期目標(註)	長期目標
<ol style="list-style-type: none"> <li>1. 銅陽極泥貴金屬回收製程。</li> <li>2. 建立貴金屬廢料採樣技術，提昇採樣之代表性及分析之準確性。</li> <li>3. 製程技術、配方之改善，提昇回收效率及回收率。</li> <li>4. 觸媒回收 RH PD/C PT 等製程開發。</li> <li>5. 錫的產出。</li> <li>6. 鎳膏罐的清洗回收及 PET 的回收設計規劃。</li> </ol>	<ol style="list-style-type: none"> <li>1. 與相關業者合作成立貴金屬加工中心，提升產品價值。</li> <li>2. 研發貴重金屬銻、釘回收處理技術。</li> <li>3. 回收產品價值之提昇               <ol style="list-style-type: none"> <li>A. Au(金)回收純度由 4N 提昇至 5N。</li> <li>B. Pt(鉑)回收純度由 3N 提昇至 3N5。</li> <li>C. Pd(鈀)回收純度由 3N 提昇至 3N5。</li> </ol> </li> <li>4. 回收產品由產業原料提昇至直接產品。</li> <li>5. 錫純度的提升。</li> </ol>	<ol style="list-style-type: none"> <li>1. 進入貴金屬工業材料市場。</li> <li>2. 進行亞洲市場上下游產業整合。</li> <li>3. 建立一貫性、全面性、完整性之貴金屬回收精鍊、貴金屬產品之生產工廠。               <ol style="list-style-type: none"> <li>A. 建立貴金屬原物料之前處理技術。</li> <li>B. 建立低含量貴金屬原物料之富集技術。</li> <li>C. 開發貴金屬之應用技術及市場。</li> </ol> </li> <li>4. 銅、鎳、錫等常見金屬的回收。</li> </ol>

註：2N代表純度99%；3N為99.9%；3N5為99.95%；4N為99.99%...依此類推。

## 二、市場及產銷概況：

### 2.1 市場分析：

#### 2.1.1 主要產品（服務）之銷售（提供）地區：

單位：新台幣仟元

年度 地區別	106 年度		107 年度	
	銷售額	比率	銷售額	比率
中國大陸	3,073,410	76.75%	2,654,246	63.25%
臺灣	285,936	7.14%	711,639	16.96%
日本	633,304	15.82%	766,698	18.27%
其他國家	11,579	0.29%	63,909	1.52%
合計	4,004,229	100.00%	4,196,492	100.00%

#### 2.1.2 市場佔有率：

統計國內經許可之【甲級廢棄物處理機構】計有 117 家。其中同樣與本公司從事廢金屬回收處理之機構約有 9 家；處理總量 9,495 公噸/月，金益鼎公司佔 20.67%。

本公司主要營運項目為事業廢棄物之清運處理及資源回收再利用等業務，因行業特殊，若以產品(如金、銀等)之市場佔有率來表達在同業之地位，意義不大，故以廢棄物清理能力與同業比較更符合其行業特性，若以廢金屬回收清理同業單月許可回收處理數量之資料比較，顯示本公司目前許可處理數量為每月 1,962.5 公噸，為國內之三大業者，顯見本公司在廢金屬回收清理事業市場具領導地位。

#### 2.1.3 市場未來供需狀況及成長性：

目前市場供需狀況仍屬供不應求，主要原因係相關產業對處理事業廢棄物愈來愈重視，再加上環保法規之越行完整及申請證照所需耗費之冗長時效(約 2~4 年)導致新投資者難輕易進入。預料未來 3~5 年內清除回收業市場仍供不應求。由於臺灣目前環保意識高漲，產業界對於事業廢棄物合法處理之觀念已經形成，加上政府對於環保工作之推行不遺餘力，環保法規的日益完善，在在的增加本公司的發展契機。金益鼎公司目前臺灣簽約服務客戶與日俱增，其中甚多為臺灣上市上櫃公司，且目前客戶數量仍在增加當中。

#### 2.1.4 競爭利基：

稟持最優良的服務團隊將客戶所交予本公司處理之電子廢棄物做最妥善的處理與最大經濟價值的回收，是金益鼎公司維持市場佔有率的最大利基。

本公司以技術第一、品質第一、服務第一為經營理念，具有下列幾項競爭利基：

A. 回收處理技術：回收處理技術設備優異性。

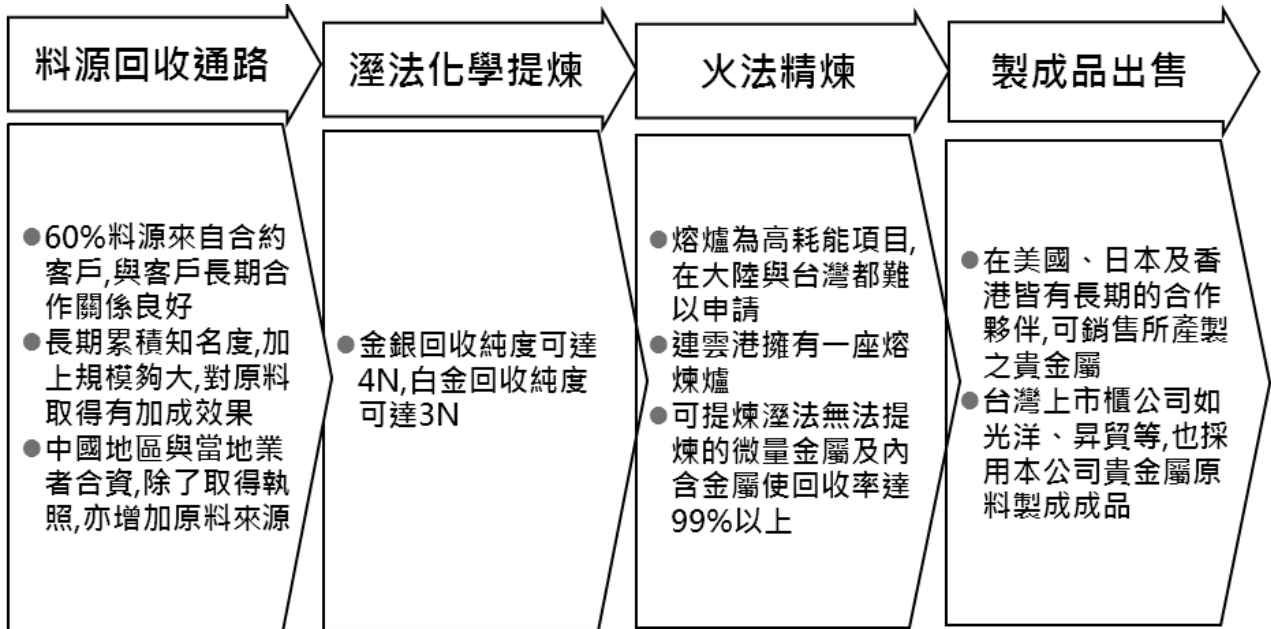
內部作業管理：含進廠管制、貯存、檢驗分析、前處理、化學提鍊、污染防治表單統一管理。

B. 上下游供應通路：廢棄物來源、資源化產品通路管道穩定及暢通性。

C. 商譽、口碑：累積客戶信用。

本公司營運數年來所接觸及合作之客戶近千家，對於電子產業之上、中、下游所產生之電子廢棄物及回收價值皆有基本之認識，本公司之分析實驗室即保留了數千種各類電子工廠所產生之廢棄物樣品，何種廢棄物可應用在何種產業做為該產業之原料等皆為本公司之管理/通路資產。且與現有客戶皆維持良好合作關係，並借由良好的服務品質讓客戶群不斷延伸。

D. 上下游佈局為同業中最完整。



### 2.1.5 發展遠景之有利、不利因素與因應對策：

#### 有利因素

A. 產業前景佳：

如前所述未來市場仍屬供不應求且持續大幅成長之市場，對本公司有利。

B. 已建立 ISO-14001 及 OHSAS-18001 系統：

本公司定位為環保產業、並已取得 ISO-14001 及 OHSAS-18001 系統認證，對於本公司之形象與員工向心力皆可獲致良好效果，贏得客戶的信任。

C. 降低成本、提升競爭力：

本公司定期舉行職業訓練教導員工各項廢棄物之處理標準及回收價值，以期讓本公司所有收集之事業廢棄物能有最妥善的處理與最高的回收價值。

#### D. 法規之保護：

國內完整的環保法規增加了進入此一行業之門檻，而本公司依環保法規之規定定期申報及提供客戶完整之法規諮詢，更增加本公司之競爭優勢。

#### E. 良好之管理制度：

本公司制定各項管理制度，並積極推動及落實，使每位員工明白本身之職掌、相關制度規範及各項福利措施。

#### 不利因素及因應對策

##### A. 環保法規與工業局法規重疊

目前環保處理資源化公司，如果向工業局申請資源化工廠，工業局大都會予核准，然如向環保機關申請清除處理許可證則曠日廢時，往往影響公司之營運發展。

因工業局核准之資源化工廠僅能就單一客戶廢棄物回收再利用，不致一次影響大規模之市場。故本公司應對市場之加強環保法規之宣揚並主動與環保主管機關溝通，進一步縮短申請許可的時間。

##### B. 公權力無法完全伸張：

目前環保清除處理之公司，尚存有非法之經營及無照經營之模式，茲因公權力無法有效稽核及罰則太輕，使得合法且正派經營之業者，競爭力無法與之相比，形成劣幣驅逐良幣情況，讓合法公司的空間生存受擠壓。

加強環保法規之宣揚，建立自己本身上、中、下游之回收體系，使相關事業之事業廢棄物都能交予合法經營之公司處理，並進一步提升本身之處理技術達到安全、無害之境界。

結合合法同業力量促使政府加強非法處理機構之稽查，以保護合法業者之權益。

## 2.2 主要產品之重要用途及產製過程：

### 2.2.1 主要產品之重要用途：

產品名稱	主要用途
黃金	售與貴金屬材料製造廠供電子業用。
白銀	售與以白銀為材料之產業。
鈀金	售與汽車、化學、石化及電子工業。
鉑金	售與汽車、化學、石化及電子工業。
其他金屬	鐵、銅、鋁、錫等交予鍊鐵廠、熔銅廠，鋁錠廠等再生利用。

#### **黃金**

黃金因為其產量稀少，其耐久及不易氧化的化學性、良好的延展性，使其一向被應用來做為貨幣、保值、首飾等用途；後來又因為其良好的導電性，而在精密的電子工業用途上、有大量的使用量。



## 白銀

擁有最佳的導熱性與導電性的白銀，除了工業用途之外；亦與黃金一樣扮演著保值、貨幣及首飾等角色。曾經有一段時間，白銀與黃金同時被各國央行拿來做為貨幣準備，後來因為其供給量過大，使各國紛紛放棄白銀而只以黃金做為其貨幣準備。白銀大都是其它金屬開採時的副產品，全球約有 70% 的銀是銅、鉛、鋅等礦產附帶產物。

## 鈀金

白金族裡的『鈀金』其物理性及化學性與之相似，亦多被用於觸媒轉換器中，由於汽車工業的發達促使其觸媒轉換器的大量使用，還因為其擁有特殊色澤、抗蝕性及稀有性，通常亦與黃金，白銀等一同被視為貴金屬。

## 鉑金

鉑金是一種過渡金屬，密度高，強度幾乎是黃金的 2 倍；延展性好，一克鉑金可以拉出 2 公里長的細絲。鉑金色澤銀白、金屬光澤，化學性質極穩定，不溶於強酸強鹼，在空氣中不氧化，廣泛用於珠寶首飾業和化學工業中，用以製造高級化學器皿、鉑金坩鍋以及加速化學反應速度的催化劑等。

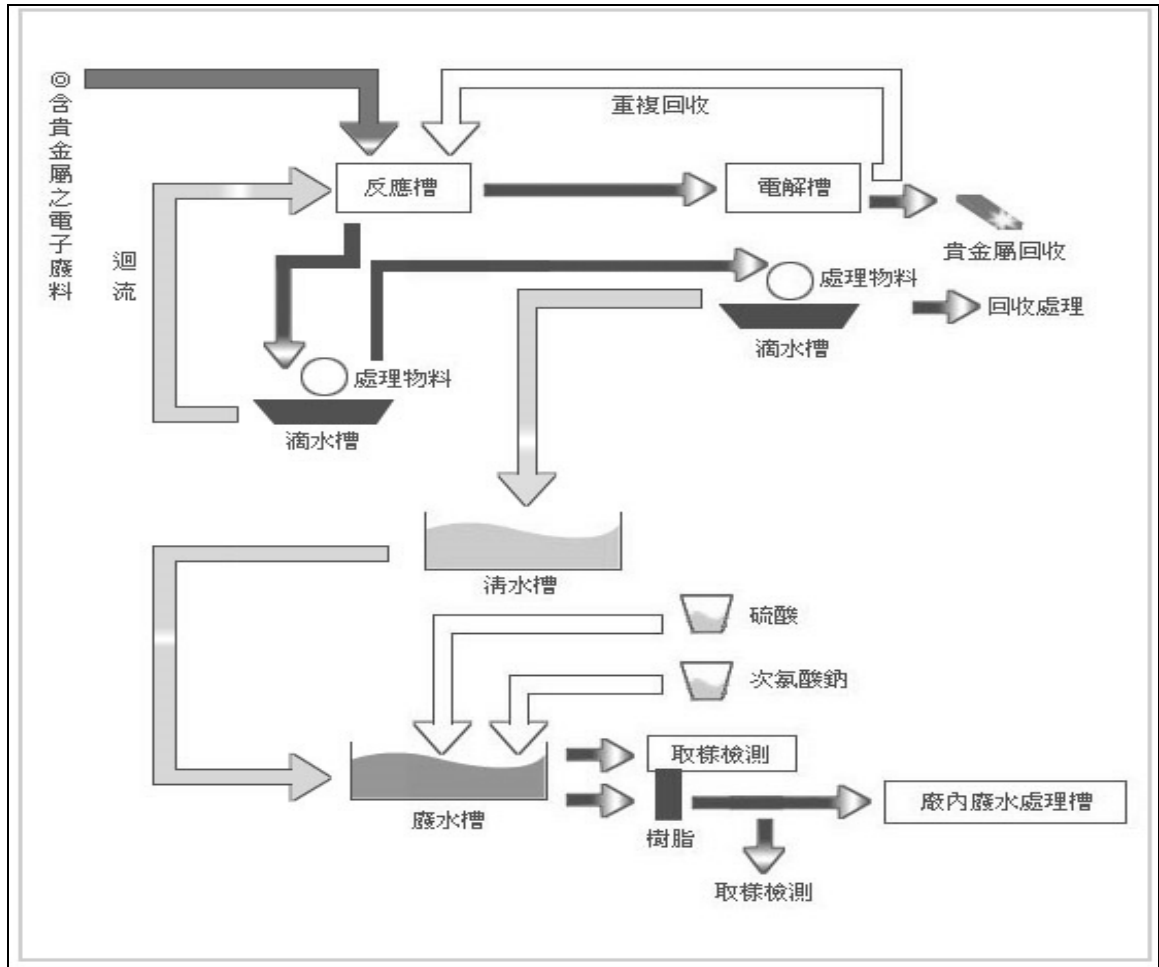
## 銅

銅是人類最早使用的金屬，早在史前時代，人們就開採露天銅礦，並用獲取的銅，製成武器、式具和其他器皿。銅的使用對早期人類文明的進步影響深遠。銅堅韌、柔軟、富有延展性的紫紅色而有光澤的金屬，又稱為紫銅。純銅的導電性和導熱性很高，僅次於銀。銅被廣泛的應用於電氣、輕工業、機械製造、建築工業、國防工業等領域。

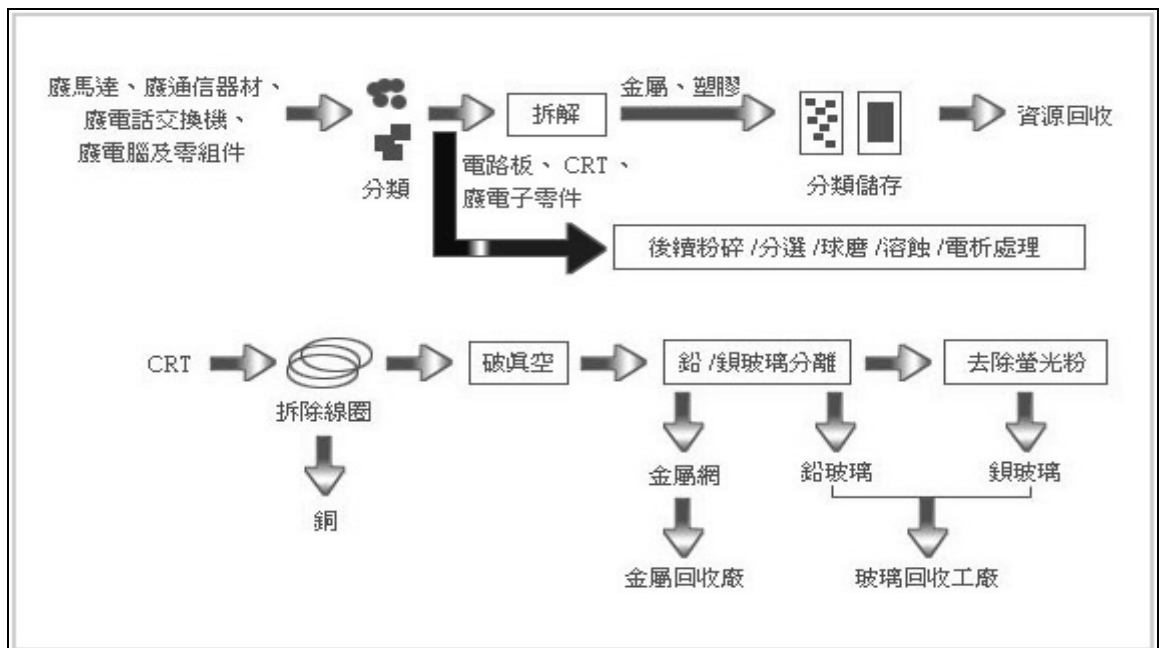
### 2.2.2 本公司主要業務之處理或產品之產製過程：

- A. 電析回收處理流程圖：表一。
- B. 人工拆解流程圖：表二。
- C. 銀回收精鍊處理流程圖：表三。
- D. 銅，鎳及貴金屬(金，銀，鈀)回收精鍊處理流程圖：表四。

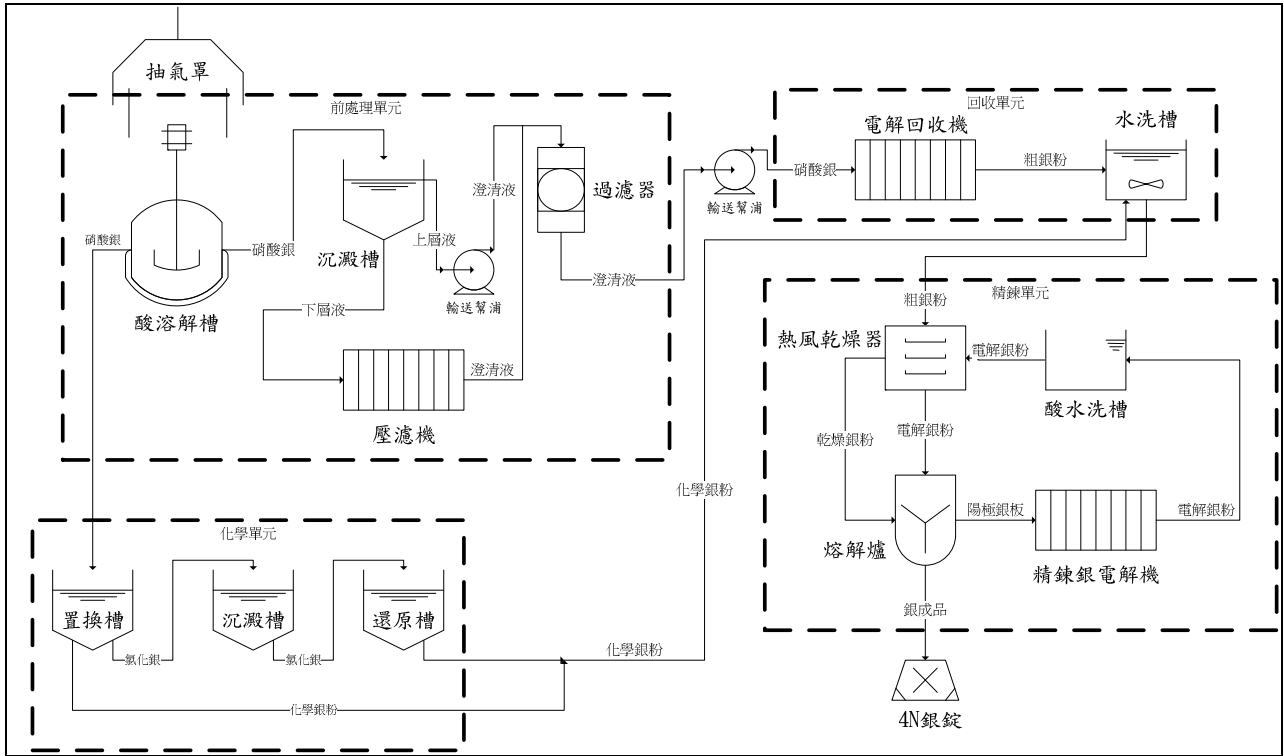
表一 電析回收處理流程圖



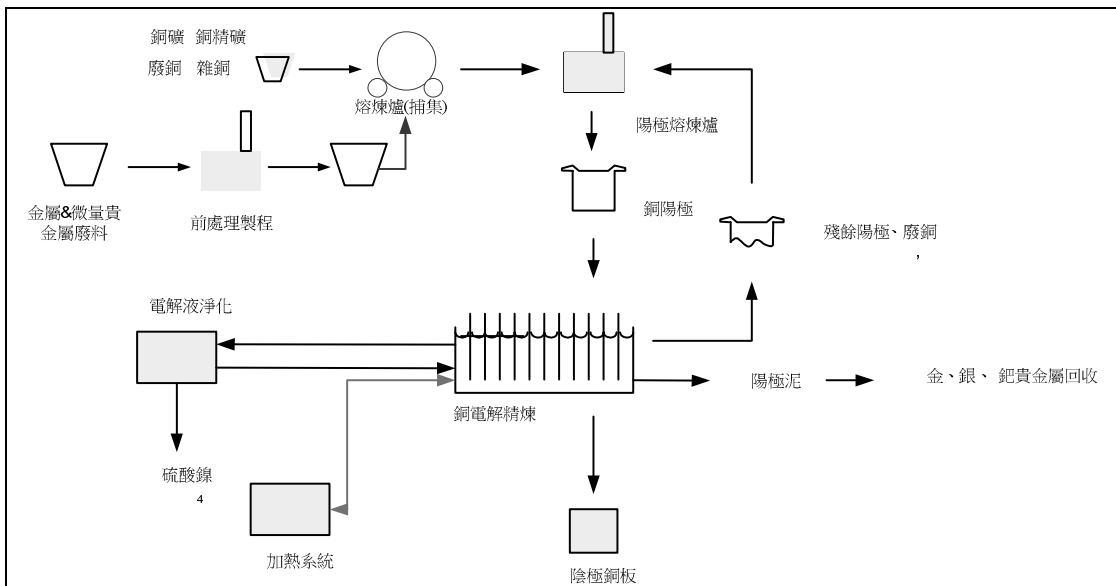
表二 人工拆解流程圖



表三 銀回收精鍊流程圖



表四 銅，鎳及貴金屬(金，銀，鈀) 回收精鍊處理流程圖



2.3 主要原料之供應狀況：

主要原料	供應代理商	供應狀況
混合五金原料	SIMs、長煜環保、有立可	良好
貴金屬原料	亞太優勢、敦泰、益肇	良好

2.4 主要進銷貨客戶名單：

2.4.1 最近二年度任一一年度中曾占進貨總額百分之十以上客戶資料：

單位：新台幣仟元

項目	106 年			107 年			108 年度截至前一季(108 年 3 月 31 日)止			
	名稱	金額	占全年度進貨淨額比率(%)	名稱	金額	占全年度進貨淨額比率(%)	名稱	金額	占當年度截至第一季進貨淨額比率(%)	與發行人之關係
1	甲公司	454,893	13.42	丙公司	475,508	14.95	丁公司	113,383	17.83	無
2	乙公司	280,860	8.29	甲公司	430,507	13.53	甲公司	73,045	11.49	無
	其他	2,654,152	78.29	丁公司	331,998	10.43	其他	449,497	70.68	無
				其他	1,943,702	61.09				
	進貨淨額	3,389,905	100.00	進貨淨額	3,181,715	100.00	進貨淨額	635,925	100.00	

2.4.2 最近二年度任一年度中曾占銷貨總額百分之十以上客戶資料：

單位：新台幣仟元

項目	106 年度			107 年度			108 年度截至前一季(108 年 3 月 31 日)止					
	名稱	金額	占全年度銷貨淨額比率(%)	與發行人之關係	名稱	金額	占全年度銷貨淨額比率(%)	與發行人之關係	名稱	金額	占當年度截至第一季止銷貨淨額比率(%)	與發行人之關係
1	客戶 A	1,133,440	28.31	無	客戶 B	714,829	17.03	無	客戶 B	133,527	16.62	無
2	客戶 B	546,644	13.65	無	客戶 A	627,591	14.96	無	客戶 E	101,465	12.63	無
3	客戶 C	487,585	12.18	無	客戶 C	561,205	13.37	無	客戶 A	98,133	12.22	無
4	客戶 D	394,526	9.85	無	其他	2,292,867	54.64	無	其它	470,092	58.53	無
5	其他	1,442,034	36.01	無								
	銷貨淨額	4,004,229	100.00	-	銷貨淨額	4,196,492	100.00	-	銷貨淨額	803,217	100.00	-

說明：(1) 客戶 B

客戶 B 位於日本，主要營業項目為代理日本金屬精鍊公司向外尋找原料來源。本集團銷售予客戶 B 之產品主要係處理後之貴金屬半成品，本集團於 91 年 12 月即與其交易往來。客戶 B 主要幫日本精鍊廠代理貴金屬(金、銀、鈮、鉍)之買賣業務，由於報價優於其他客戶，致本集團對其銷售是穩定的。在 106 及 107 年度銷貨予客戶 B 之金額分別為 546,644 仟元及 714,829 仟元，占全年度合併銷貨淨額比率分別為 13.65% 及 17.03%，成為本集團 107 年度銷貨第一大客戶。

(2) 客戶 A

客戶 A 位於中國大陸，主要營業項目是回收、加工及銷售：廢金屬類、五金類及廢電線電纜，本集團銷售予客戶 A 之產品主要為銅、鐵類金屬及五金類，由於本集團銅、鐵類金屬及五金類供貨穩定且符合客戶 A 的需求。在 106 及 107 年度銷售予客戶 A 之銷貨金額分別為 1,133,440 仟元及 627,591 仟元，占全年度合併銷貨淨額比率分別為 28.31% 及 14.96%，成為本集團 107 年度銷貨第二大客戶。

(3) 客戶 C

客戶 C 位於中國大陸，主要營業項目為回收、加工及銷售：廢金屬類、五金類及廢電線電纜。本集團銷售予客戶 C 之產品主要為銅、鐵類金屬及五金類，金塊，由於客戶 C 報價優於其他客戶，致本集團對其銷售是穩定的；在 106 及 107 年度銷貨予客戶 C 之金額分別為 487,585 仟元及 561,205 仟元，占全年度合併銷售淨額比率分別為 12.18% 及 13.37%，成為本集團主要銷售客戶之一。

(4) 客戶 D

客戶 D 位於香港，主要營業項目為貴金屬材料回收精鍊與製品加工廠商。本集團於 100 年 11 月即與其交易往來，銷售予客戶 D 之產品主要為金塊，由於客戶 D 報價優於其他客戶，致本集團對其銷售是穩定的；在 106 及 107 年度銷貨予客戶 D 之金額分別為 394,526 仟元及 203,342 仟元，占全年度合併銷售淨額比率分別為 9.85% 及 4.85%，成為本集團主要銷售客戶之一。

## 2.5 最近二年度生產量值：

生產單位：KG；新台幣仟元

年度 生產 量值 主要產品	單位	106 年度			107 年度		
		產 能 (註 1)	產 量	產 值	產能 (註 1)	產 量	產 值
貴金屬	Kg	1,617,650	1,588,953	613,127	1,461,200	1,451,700	598,269
廢銅	Kg	30,500,000	30,255,462	2,797,763	35,200,000	34,954,211	3,221,222
其他	Kg	26,200,000	25,999,270	2,140,158	26,600,000	26,519,345	2,176,503
合計	Kg	58,317,650	57,843,685	5,551,048	63,261,200	62,925,256	5,995,994

註 1：產能係指公司經衡量必要停工、假日等因素後，利用現有生產設備，在正常運作下所能生產之數量。

## 2.6 最近二年度銷售量值：

銷售單位：KG；新台幣

仟元

年度 銷售 量值 主要商品	單位	106 年 度				107 年 度			
		內銷		外銷		內銷		外銷	
		量	值	量	值	量	值	量	值
金塊	Kg	598	4,794	1,456,813	768,896	34	24	1,126,297	706,254
廢銅	Kg	1,507,532	234,966	20,609,752	2,390,949	3,599,543	610,447	17,907,169	2,286,667
其他	Kg	1,932,931	49,999	14,900,193	557,625	1,997,378	87,989	13,242,020	505,111
合 計		3,441,061	289,759	36,966,758	3,714,470	5,596,955	698,460	32,275,486	3,498,032

### 三、全球從業員工：

108年4月30日

年 度		106 年度	107 年度	當年度截至 108 年 4 月 30 日
員 工 人 數	經理級以上	31	32	33
	生產線員工	147	151	144
	一般職員	75	77	76
	合 計	253	260	253
平 均 年 歲		38.1	38.66	39.09
平 均 年 資		5.81	6.34	6.57
學 歷 分 布 比 率 (%)	博 士	0.79	1.54	1.58
	碩 士	6.32	5.77	5.93
	大 專	31.23	33.08	32.02
	高 中	19.37	19.62	20.16
	高 中 以 下	29.64	27.69	27.67
	外 籍 勞 工	12.65	12.31	12.65

### 四、環保支出資訊：

4.1 最近年度及截至年報刊印日止，本公司並無污染環境情事，亦無因污染環境而導致之處罰及損失。

#### 4.2 因應對策及改善措施：

公司廢水、廢氣等處理設備，處理後符合法規排放標準，並取得環保局核發處理排放許可證。且公司有環保專責人員負責操作，並定期檢修維護保養，以使各項設備發揮最大處理效能。同時並定期實施廢水等環保各項檢驗，確認符合環保法規標準。

#### 4.3 未來三年預計環保支出：

	一 〇 八 年 度	一 〇 九 年 度	一 一 〇 年 度
• 擬購置之防治污染設備或支出內容	• 廢水廢氣等環保定期檢測費 • 廢水、廢氣、粉塵處理設備操作維護費 • 廢水、廢棄物處理費	• 廢水廢氣等環保定期檢測費 • 廢水、廢氣、粉塵處理設備操作維護費 • 廢水、廢棄物處理費	• 廢水廢氣等環保定期檢測費 • 廢水、廢氣、粉塵處理設備操作維護費 • 廢水、廢棄物處理費
• 預計改善情形	符合相關環保法令標準	符合相關環保法令標準	符合相關環保法令標準
• 支出金額	20,103 仟元	20,103 仟元	20,103 仟元



#### 4.4 改善後之影響：

	一〇八年度	一〇九年度	一一〇年度
• 對淨利之影響	因環保相關檢測費用及設備操作維護費，經估算其費用及折舊分別增加17,335仟元及2,768仟元	因環保相關檢測費用及設備操作維護費，經估算其費用及折舊分別增加17,335仟元及2,768仟元	因環保相關檢測費用及設備操作維護費，經估算其費用及折舊分別增加17,335仟元及2,768仟元
• 對競爭地位之影響	持續改善資源生態效益，減少因製程污染所須負的環保費用，維繫公司良好環保形象，提升市場競爭力。	持續改善資源生態效益，減少因製程污染所須負的環保費用，維繫公司良好環保形象，提升市場競爭力。	持續改善資源生態效益，減少因製程污染所須負的環保費用，維繫公司良好環保形象，提升市場競爭力。

#### 五、勞資關係：

##### 5.1 公司各項員工福利措施、進修、訓練、退休制度與其實施狀況以及勞資協議與各項員工權益維護措施情形：

##### 5.1.1 員工福利措施：

- A. 本公司員工參與勞工保險及全民健康保險，享有各項保險給付權利。
- B. 端午節、中秋節發給節慶獎金、年終獎金及員工分紅制度。
- C. 本公司不定期舉辦員工在職訓練，提高員工相關技能。
- E. 本公司職工福利委員會成立於民國 93 年經新竹市政府新福字第 0932500002 號函呈准備查。
- F. 本公司依規定提撥福利金，由職工福利委員會安排活動，如各項旅遊活動、社團活動、中秋活動等福利事項。
- G. 本公司提供結婚賀儀、住院慰問、生育補助、喪葬補助、子女獎學金、及節慶禮券等各項福利補助。
- H. 提供多元獎勵方案，如優秀員工選拔、外語進修獎勵。

##### 5.1.2 員工進修及訓練情形：

本公司提供員工一個開放多元的學習環境，同仁可透過內/外訓、讀書會、主管/同儕的指導，不斷挑戰自我的成長；同時，藉由新進人員/專業職能/管理才能/通識課程/自我啟發的培訓體系，使員工獲得最大的滿足。另一方面，透過職系/職等的規劃、工作輪調，專案指派及海外派任，使同仁生涯與職涯相互結合，共同享受知能成長的喜悅，開創美好的未來。

本公司已訂定員工教育訓練管理辦法，並依職能及專業之要求規劃相關培訓課程，以增進員工知能，提升員工整體之素質，提升經營績效，107 年度相關教育訓練實績如下表：

項目	班次數	總人次	總時數	總費用 (新台幣仟元)
新進人員訓練	8	13	48	0
專業職能訓練	27	46	204	59
管理才能訓練	39	61	152	75
通識訓練	2	46	3	0
總計	76	166	407	134

### 5.1.3 退休制度與實施情形：

「勞工退休金條例」自九十四年七月一日起施行，係屬確定提撥退休辦法，九十四年七月一日以前受聘且於該日在職之員工得選擇繼續適用「勞動基準法」有關之退休金規定，或適用該例之退休金制度並保留適用該條例前之工作年資。依該條例規定，本公司每月負擔之勞工退休金提撥率，不得低於員工每月薪資百分之六提撥退休金至勞工保險局之個人退休金帳戶。

### 5.1.4 勞資間之協議情形：

本公司一向係以理性之溝通方式維持和諧之勞資關係，故對於員工之意見極為重視，對於勞工生活及工作上所遭遇之問題，能彼此凝聚共識，為企業之永續經營共同努力。

### 5.1.5 員工權益維護措施：

本公司基於保護員工工作安全，對工作環境與員工人身安全保護措施訂有以下各項管理程序，並要求所屬同仁徹底執行：本公司除每年投保團體保險、定期舉辦工安講座，並派人參加相關工安課程外，以確保保障所屬同仁生命安全以及從容應對緊急事故。為達成零災害目標，本公司定期修訂年度緊急應變計劃，再依據計劃內容，制訂詳細之執行作業，並由公司各部門依計畫時程和內容執行，再透過稽核制度發掘執行缺失，並依執行過程及稽核作業隨時檢討修正等，降低事業單位之危害風險，以達成零災害之最終目標。

各項管理辦法包括：

- A. 勞工作業環境測定及管理程序
- B. 健康管理程序
- C. 安全衛生防護具管理程序
- D. 安全衛生自動檢查管理程序
- E. 安全衛生標示管理程序
- F. 廢氣緊急應變計畫
- G. 廢水緊急應變計畫
- H. 化學品洩漏應變計畫
- I. 毒性化學物質洩漏應變計畫
- J. 廢棄物清運應變計畫
- K. 消防防護計畫

5.2 最近年度及截至年報刊印日止，因勞資糾紛所遭受之損失，並揭露目前及未來可能發生之估計金額與因應措施：無。

六、重要契約：

契約性質	當事人	契約起迄日期	主要內容	限制條款
廢棄物清除處理合約	A	108/02/01~109/12/31	事業廢棄物清除處理	無
廢棄物清除處理合約	B	106/10/01~108/09/30	事業廢棄物清除處理	無
廢棄物清除處理合約	C	107/01/01~108/12/31	事業廢棄物清除處理	無
廢棄物清除處理合約	D	108/01/01~109/12/31	事業廢棄物清除處理	無
廢棄物清除處理合約	E	104/09/28~109/09/27	事業廢棄物清除處理	無
廢棄物清除處理合約	F	107/01/01~108/12/31	事業廢棄物清除處理	無
廢棄物清除處理合約	G	107/10/15~108/10/14	事業廢棄物清除處理	無
廢棄物清除處理合約	H	108/01/01~108/12/31	事業廢棄物清除處理	無
廢棄物清除處理合約	I	108/01/01~108/12/31	事業廢棄物清除處理	無
廢棄物清除處理合約	J	107/01/01~109/12/31	事業廢棄物清除處理	無
廢棄物清除處理合約	K	107/11/01~108/10/31	事業廢棄物清除處理	無
廢棄物清除處理合約	L	106/04/01~109/03/31	事業廢棄物清除處理	無
廢棄物清除處理合約	M	107/05/26~109/06/25	事業廢棄物清除處理	無
廢棄物清除處理合約	N	107/09/01~108/08/31	事業廢棄物清除處理	無
廢棄物清除處理合約	O	107/03/01~110/02/28	事業廢棄物清除處理	無
廢棄物清除處理合約	P	108/04/01~108/09/30	事業廢棄物清除處理	無
廢棄物清除處理合約	Q	106/10/01~109/09/30	事業廢棄物清除處理	無
廢棄物清除處理合約	R	107/10/24~109/10/23	事業廢棄物清除處理	無
廢棄物清除處理合約	S	107/01/01~110/12/31	事業廢棄物清除處理	無
廢棄物清除處理合約	T	107/09/01~108/12/31	事業廢棄物清除處理	無
廢棄物清除處理合約	U	107/06/01~108/05/31	事業廢棄物清除處理	無
廢棄物清除處理合約	V	107/06/01~108/05/31	事業廢棄物清除處理	無
廢棄物清除處理合約	W	107/10/01~108/09/30	事業廢棄物清除處理	無
廢棄物清除處理合約	X	108/01/01~109/12/31	事業廢棄物清除處理	無
廢棄物清除處理合約	Y	108/04/01~109/12/31	事業廢棄物清除處理	無
廢棄物清除處理合約	Z	106/06/01~109/05/31	事業廢棄物清除處理	無
維護合約	珀金埃爾默	106/02/06~109/02/05	儀器保養維護	無

## 陸、財務概況

### 一、最近五年度簡明資產負債表及綜合損益表：

#### 1.1 簡明資產負債表及綜合損益表資料：

#### 合併簡明資產負債表-採用國際財務報導準則

單位：新台幣仟元

年 度 項 目	最近五年度財務資料(註1)					當年度截至 108年3月31日 財務資料(註2)	
	103年	104年	105年	106年	107年		
流動資產	1,991,313	1,908,584	1,841,464	2,179,657	2,168,063	2,245,632	
不動產、廠房 及設備	724,959	673,800	631,539	576,135	531,856	528,885	
無形資產	6,344	6,353	6,450	351	316	220,372	
其他資產	355,334	359,309	308,598	408,218	301,416	131,380	
資產總額	3,077,950	2,948,046	2,788,051	3,164,361	3,001,651	3,126,269	
流動負債	分配前	676,136	594,508	653,335	998,549	862,508	850,583
	分配後	691,211	594,508	653,335	998,549	(註3)	-
非流動負債	689,049	486,669	327,810	377,956	284,200	375,276	
負債總額	分配前	1,365,185	1,081,177	981,145	1,376,505	1,146,708	1,225,859
	分配後	1,380,260	1,080,147	981,145	1,376,505	(註3)	-
歸屬於母公司業主 之權益	1,638,526	1,781,915	1,737,393	1,729,375	1,821,981	1,866,198	
股本	753,733	949,680	955,395	960,090	963,265	963,345	
資本公積	492,089	619,879	607,136	598,891	599,274	599,265	
保留盈餘	分配前	343,452	160,722	170,587	210,044	282,612	322,319
	分配後	328,377	160,722	170,587	210,044	(註3)	-
其他權益	49,252	51,634	4,275	(39,650)	(23,170)	(18,731)	
庫藏股票	-	-	-	-	-	-	
非控制權益	74,239	84,954	69,513	58,481	32,962	34,212	
權益總額	分配前	1,712,765	1,866,869	1,806,906	1,787,856	1,854,943	1,900,410
	分配後	1,697,690	1,866,869	1,806,906	1,787,856	(註3)	-

註1：上列各年度財務資料均經會計師查核簽證。

註2：108年第一季財務資料業經會計師核閱。

註3：107年盈餘分派案業經108年3月21日董事會決議通過，尚待108年股東常會決議。

**合併簡明綜合損益表-採用國際財務報導準則**

單位：新台幣  
仟元

年 度 項 目	最近五年度財務資料(註1)					當年度截至 108年3月31日 財務資料(註2)
	103年	104年	105年	106年	107年	
營業收入	3,824,060	2,933,474	3,132,654	4,004,229	4,196,492	803,217
營業毛利	163,650	43,466	280,537	354,454	229,357	713,040
營業損益	(27,038)	(144,793)	94,305	149,551	17,865	90,177
營業外收入 及支出	59,268	10,772	(88,227)	(84,918)	73,631	10,181
稅前淨利	32,230	(134,021)	6,078	64,633	91,496	45,969
繼續營業單位 本期淨利	12,588	(155,452)	994	51,176	52,479	45,159
停業單位損失	-	-	-	-	-	-
本期淨利(損)	12,588	(155,452)	994	51,176	52,479	40,159
本期其他綜合損益 (稅後淨額)	42,563	894	(53,929)	(57,117)	16,068	5,237
本期綜合損益總額	55,151	(154,558)	(52,935)	(5,941)	68,547	45,396
淨利歸屬於 母公司業主	37,493	(88,481)	11,240	49,287	77,286	39,707
淨利歸屬於非控制 權益	(24,905)	(66,971)	(10,246)	1,889	(24,807)	452
綜合損益總額歸屬 於母公司業主	76,866	(87,053)	(37,494)	5,091	94,066	44,146
綜合損益總額歸屬 於非控制權益	(21,715)	(67,505)	(15,441)	(11,032)	(25,519)	1,250
每股盈餘	0.49	(1.12)	0.12	0.52	0.80	0.41

註1：上列各年度財務資料均經會計師查核簽證。

註2：108年第一季財務資料業經會計師核閱。

**個體簡明資產負債表-採用國際財務報導準則**

單位：新台幣仟元

項 目	年 度	最近五年度財務資料(註1)				
		103年	104年	105年	106年	107年
流動資產		910,052	875,665	964,332	1,019,636	1,186,780
不動產、廠房及設備		189,985	179,132	189,900	190,298	192,903
無形資產		28	284	631	351	293
其他資產		1,074,813	1,185,050	1,077,972	1,213,478	1,152,964
資產總額		2,174,878	2,240,131	2,232,835	2,423,763	2,532,940
流動負債	分配前	288,356	184,859	243,167	472,651	475,130
	分配後	303,431	184,859	243,167	472,651	(註2)
非流動負債		247,996	273,357	252,275	221,737	235,829
負債總額	分配前	536,352	458,216	495,442	694,388	710,959
	分配後	551,427	458,216	495,442	694,388	(註2)
歸屬於母公司業主之權益		1,638,526	1,781,915	1,737,393	1,729,375	1,821,981
股本		753,733	949,680	955,395	960,090	963,265
資本公積		492,089	619,879	607,136	598,891	599,274
保留盈餘	分配前	343,452	160,722	170,587	210,044	282,612
	分配後	328,377	160,722	170,587	210,044	(註2)
其他權益		49,252	51,634	4,275	(39,650)	(23,170)
庫藏股票		-	-	-	-	-
非控制權益		-	-	-	-	-
權益總額	分配前	1,638,526	1,781,915	1,737,393	1,729,375	1,821,981
	分配後	1,623,451	1,781,915	1,737,393	1,729,375	(註2)

註1：上列各年度財務資料均經會計師查核簽證。

註2：107年盈餘分派案業經108年3月21日董事會決議通過，尚待108年股東常會決議。

**個體簡明綜合損益表-採用國際財務報導準則**

單位：新台幣仟元

年 度 項 目	最近五年度財務資料(註1)				
	103年	104年	105年	106年	107年
營業收入	1,810,303	1,147,653	1,290,670	1,630,267	2,335,770
營業毛利	115,178	130,022	186,623	188,734	271,236
營業損益	29,129	50,688	104,532	101,684	162,642
營業外收入 及支出	27,850	(117,760)	(87,515)	(47,448)	(38,885)
稅前淨利	56,979	(67,072)	17,017	54,236	123,757
繼續營業單位 本期淨利	37,493	(88,481)	11,240	49,287	77,286
停業單位損失	-	-	-	-	-
本期淨利(損)	37,493	(88,481)	11,240	49,287	77,286
本期其他綜合損益 (稅後淨額)	39,373	1,428	(48,734)	(44,196)	16,780
本期綜合損益總額	76,866	(87,053)	(37,494)	5,091	94,066
淨利歸屬於 母公司業主	37,493	(88,481)	11,240	49,287	77,286
淨利歸屬於非控制 權益	-	-	-	-	-
綜合損益總額歸屬 於母公司業主	76,866	(87,053)	(37,494)	5,091	94,066
綜合損益總額歸屬 於非控制權益	-	-	-	-	-
每股盈餘	0.49	(1.12)	0.12	0.52	0.80

註1：上列各年度財務資料均經會計師查核簽證。

1.2 最近五年度簽證會計師姓名及查核意見：

年度	會計師事務所名稱	簽證會計師	查核意見
103	勤業眾信聯合會計師事務所	陳明輝、林鴻鵬	無保留意見
104	勤業眾信聯合會計師事務所	陳明輝、林鴻鵬	無保留意見
105	安侯建業聯合會計師事務所	余聖河、李慈慧	無保留意見
106	安侯建業聯合會計師事務所	余聖河、李慈慧	無保留意見
107	安侯建業聯合會計師事務所	余聖河、李慈慧	無保留意見

註：本公司105年度會計師事務所異動原因主要配合公司內部管理之需求。

## 二、最近五年度財務分析：

### 2.1 合併財務分析-採用國際財務報導準則：

年 度 分析項目		最近五年度財務分析(註1)					當年度截至 108年3月31日 (註2)
		103年	104年	105年	106年	107年	
財務結構%	負債占資產比率	44.35	36.67	35.19	43.50	38.20	39.21
	長期資金占不動產、廠房及設備比率	331.30	349.29	338.02	365.77	402.20	430.28
償債能力%	流動比率	294.51	321.04	281.86	218.28	251.37	264.01
	速動比率	144.47	183.00	112.90	97.66	130.23	132.26
	利息保障倍數	4.99	(2.01)	5.33	9.55	9.78	14.02
經營能力	應收款項週轉率(次)	10.27	7.87	10.08	13.32	11.52	9.10
	平均收現日數	35.54	46.38	36.21	27.40	31.68	40.11
	存貨週轉率(次)	4.48	3.92	3.91	4.05	4.05	3.00
	應付款項週轉率(次)	23.25	26.45	16.97	12.32	14.06	16.24
	平均銷貨日數	81.47	93.11	93.35	90.12	90.12	121.67
	不動產、廠房及設備週轉率(次)	5.27	4.35	4.96	6.95	7.89	6.07
	總資產週轉率(次)	1.24	1.00	1.12	1.27	1.40	1.03
獲利能力	資產報酬率(%)	1.23	(4.42)	0.44	2.09	2.10	5.76
	權益報酬率(%)	0.75	(8.69)	0.05	2.95	2.88	8.56
	稅前純益占實收資本額比率(%)	4.28	(14.11)	0.64	6.73	9.50	4.77
	純益率(%)	0.33	(5.30)	0.03	1.28	1.25	5.00
	每股盈餘(元)	0.49	(1.12)	0.12	0.52	0.80	0.41
現金流量	現金流量比率(%)	(7.48)	32.53	6.73	6.41	5.31	1.81
	現金流量允當比率(%)	24.70	44.61	96.14	57.95	64.07	66.26
	現金再投資比率(%)	(2.16)	6.88	1.04	1.90	0.73	0.68
槓桿度	營運槓桿度	(135.08)	(18.80)	31.15	25.3	220	21.18
	財務槓桿度	0.47	0.84	1.18	1.10	7.24	1.16

最近二年度各項財務比率變動達20%以上者，說明如下：

1. 速動比率增加33%：主要係因存貨及預付款項減少所致。
2. 稅前純益占實收資本額比率增加41%：主要係因稅前利益增加所致。
3. 每股盈餘增加54%：主要係因純益增加所致。
4. 現金再投資比率減少62%：主要係因營業活動之淨現金流入減少所致。
5. 營運槓桿度增加772%：係因營業利益減少所致。
6. 財務槓桿度增加558%：主要係因營業利益減少所致。



2.2 個體財務分析-採用國際財務報導準則：

分析項目		最近五年度財務分析(註1)				
		103年	104年	105年	106年	107年
財務結構%	負債占資產比率	24.66	20.45	22.19	28.65	28.07
	長期資金占不動產、廠房及設備比率	992.98	1,147.35	1047.75	1025.29	1066.76
償債能力%	流動比率	315.60	473.69	396.57	215.73	249.78
	速動比率	257.02	388.28	317.16	155.56	192.42
	利息保障倍數	9.97	(3.98)	5.65	12.92	22.68
經營能力	應收款項週轉率(次)	6.52	4.68	6.68	7.75	9.81
	平均收現日數	55.98	77.99	54.64	47.10	37.21
	存貨週轉率(次)	7.50	6.36	6.76	6.50	8.00
	應付款項週轉率(次)	30.73	21.10	22.36	11.96	12.34
	平均銷貨日數	48.67	57.39	53.99	56.15	45.63
	不動產、廠房及設備週轉率(次)	9.53	6.41	6.80	8.57	12.11
	總資產週轉率(次)	0.83	0.51	0.58	0.67	0.92
獲利能力	資產報酬率(%)	2.27	(3.54)	0.73	2.31	3.32
	權益報酬率(%)	2.34	(5.17)	0.64	2.84	4.35
	稅前純益占實收資本額比率(%)	7.56	(7.06)	1.78	5.65	12.85
	純益率(%)	2.07	(7.71)	0.87	3.02	3.31
	每股盈餘(元)	0.50	(1.12)	0.12	0.52	0.80
現金流量	現金流量比率(%)	—	78.23	46.21	—	42.35
	現金流量允當比率(%)	78.47	155.70	233.12	124.64	180.29
	現金再投資比率(%)	—	6.04	4.55	—	8.60
槓桿度	營運槓桿度	60.08	21.62	11.86	15.46	13.94
	財務槓桿度	1.96	1.33	1.06	1.06	1.04

最近二年度各項財務比率變動達20%以上者，說明如下：

1. 速動比率增加24%：主要係因存貨減少所致。
2. 利息保障倍數增加76%：主要係因稅前利益增加所致。
3. 應收款項週轉率(次)增加27%：主要係因銷貨淨額增加所致。
4. 平均收現日數減少21%：主要係因應收款項週轉率(次)增加所致。
5. 存貨週轉率(次)增加23%：主要係因銷貨成本增加所致。
6. 不動產、廠房及設備週轉率(次)增加41%及總資產週轉率(次)增加37%：主要係因銷貨淨額增加所致。
7. 資產報酬率增加44%、權益報酬率增加53%及每股盈餘增加54%：主要係因稅後純益增加所致。
8. 稅前純益佔實收資本額比率增加127%：係因稅前利益增加所致。
9. 現金流量比率增加100%及現金再投資比率增加100%：主要係因營業活動之淨現金流入增加所致。
10. 現金流量允當比率增加45%：主要係因近五年度營業活動之淨現金流入增加所致。

註1：上列各年度之財務資料均經會計師查核簽證。

註2：108年第一季財務資料業經會計師核閱。

註3：財務分析之計算公式列示如下：

1. 財務結構

(1) 負債占資產比率 = 負債總額 / 資產總額。

(2) 長期資金占不動產、廠房及設備比率 = (權益總額 + 非流動負債) / 不動產、廠房及設備淨額。

2. 償債能力

(1) 流動比率 = 流動資產 / 流動負債。

(2) 速動比率 = (流動資產 - 存貨 - 預付費用) / 流動負債。

(3) 利息保障倍數 = 所得稅、利息費用及折舊攤銷前純益 / 本期利息支出。

3. 經營能力

(1) 應收款項(包括應收帳款與因營業而產生之應收票據)週轉率 = 銷貨淨額 / 各期平均應收款項(包括應收帳款與因營業而產生之應收票據)餘額。

(2) 平均收現日數 = 365 / 應收款項週轉率。

(3) 存貨週轉率 = 銷貨成本 / 平均存貨額。

(4) 應付款項(包括應付帳款與因營業而產生之應付票據)週轉率 = 銷貨成本 / 各期平均應付款項(包括應付帳款與因營業而產生之應付票據)餘額。

(5) 平均銷貨日數 = 365 / 存貨週轉率。

(6) 不動產、廠房及設備週轉率 = 銷貨淨額 / 平均不動產、廠房及設備淨額。

(7) 總資產週轉率 = 銷貨淨額 / 平均資產總額。

4. 獲利能力

(1) 資產報酬率 = [稅後損益 + 利息費用 × (1 - 稅率)] / 平均資產總額。

(2) 權益報酬率 = 稅後損益 / 平均權益總額。

(3) 純益率 = 稅後損益 / 銷貨淨額。

(4) 每股盈餘 = (歸屬於母公司業主之損益 - 特別股股利) / 加權平均已發行股數。

5. 現金流量

(1) 現金流量比率 = 營業活動淨現金流量 / 流動負債。

(2) 淨現金流量允當比率 = 最近五年度營業活動淨現金流量 / 最近五年度(資本支出 + 存貨增加額 + 現金股利)。

(3) 現金再投資比率 = (營業活動淨現金流量 - 現金股利) / (不動產、廠房及設備毛額 + 長期投資 + 其他非流動資產 + 營運資金)。

6. 槓桿度：

(1) 營運槓桿度 = (營業收入淨額 - 變動營業成本及費用) / 營業利益。

(2) 財務槓桿度 = 營業利益 / (營業利益 - 利息費用)。

### 三、審計委員會審查報告：

金益鼎企業股份有限公司

審計委員會審查報告書

董事會造送本公司民國一〇七年度營業報告書、合併財務報告、個體財務報告及盈餘分派案，其中合併財務報告及個體財務報告委託安侯建業聯合會計師事務所余聖河會計師及李慈慧會計師查核竣事，並出具查核報告。上述營業報告書、合併財務報告、個體財務報告及盈餘分派案經本審計委員會審查，認為尚無不符，爰依證券交易法第十四條之四之規定報告如上，敬請 鑒核。

此 致

金益鼎企業股份有限公司一〇八年股東常會

審計委員會召集人：莊 錦 德



中 華 民 國 一 〇 八 年 五 月 九 日

四、合併財務報表及會計師查核報告：

聲 明 書

本公司民國一〇七年度(自一〇七年一月一日至一〇七年十二月三十一日止)依「關係企業合併營業報告書關係企業合併財務報表及關係報告書編製準則」應納入編製關係企業合併財務報表之公司與依金融監督管理委員會認可之國際財務報導準則第十號應納入編製母子公司合併財務報告之公司均相同，且關係企業合併財務報表所應揭露相關資訊於前揭母子公司合併財務報告中均已揭露，爰不再另行編製關係企業合併財務報表。

特此聲明

公司名稱 金益鼎企業股份有限公司



董事長：莊清旗



日期：民國一〇八年三月二十一日



**安侯建業聯合會計師事務所**  
**KPMG**

台北市11049信義路5段7號68樓(台北101大樓)  
68F., TAIPEI 101 TOWER, No. 7, Sec. 5,  
Xinyi Road, Taipei City 11049, Taiwan (R.O.C.)

Telephone 電話 + 886 (2) 8101 6666  
Fax 傳真 + 886 (2) 8101 6667  
Internet 網址 kpmg.com/tw

**會計師查核報告**

金益鼎企業股份有限公司董事會 公鑒：

**查核意見**

金益鼎企業股份有限公司及其子公司(以下簡稱「金益鼎集團」)民國一〇七年及一〇六年十二月三十一日之合併資產負債表，暨民國一〇七年及一〇六年一月一日至十二月三十一日之合併綜合損益表、合併權益變動表及合併現金流量表，以及合併財務報告附註(包括重大會計政策彙總)，業經本會計師查核竣事。

依本會計師之意見，上開合併財務報告在所有重大方面係依照證券發行人財務報告編製準則暨經金融監督管理委員會認可並發布生效之國際財務報導準則、國際會計準則、解釋及解釋公告編製，足以允當表達金益鼎集團民國一〇七年及一〇六年十二月三十一日之合併財務狀況，暨民國一〇七年及一〇六年一月一日至十二月三十一日之合併財務績效及合併現金流量。

**查核意見之基礎**

本會計師係依照會計師查核簽證財務報表規則及一般公認審計準則執行查核工作。本會計師於該等準則下之責任將於會計師查核合併財務報告之責任段進一步說明。本會計師所隸屬事務所受獨立性規範之人員已依會計師職業道德規範，與金益鼎集團保持超然獨立，並履行該規範之其他責任。本會計師相信已取得足夠及適切之查核證據，以作為表示查核意見之基礎。

**關鍵查核事項**

關鍵查核事項係指依本會計師之專業判斷，對金益鼎集團民國一〇七年度合併財務報告之查核最為重要之事項。該等事項已於查核合併財務報告整體及形成查核意見之過程中予以因應，本會計師並不對該等事項單獨表示意見。本會計師判斷應溝通在查核報告上之關鍵查核事項如下：

## 一、存貨評價

有關存貨之會計政策請詳合併財務報告附註四(八)；存貨評價之估計不確定性請詳合併財務報告附註五(一)；存貨評價之說明請詳合併財務報告附註六(六)。

關鍵查核事項之說明：

金益鼎集團存貨係以成本與淨變現價值孰低衡量。由於公司存貨主要為貴金屬(銅、金、銀、鈹等)，受國際價格波動影響，存貨價格波動幅度大，故導致存貨成本可能超過其淨變現價值之風險，相關存貨之淨變現價值估計計算複雜且涉及管理階層判斷，係具有不確定性之會計估計。因此，存貨評價為本會計師執行金益鼎集團合併財務報告查核重要的評估事項之一。

因應之查核程序：

本會計師對上述關鍵查核事項之主要查核程序包括瞭解金益鼎集團存貨跌價損失提列政策，並選取適當樣本測試，評估其存貨評價是否已按既定之會計政策執行；檢視管理當局過去對存貨備抵損失提列之合理性，並與本期估列之存貨備抵損失之方法及假設作比較，以評估本期存貨備抵損失之估列方法及假設是否允當。檢視存貨期後銷售狀況，以評估存貨備抵評價估計之合理性。

## 二、收入認列

有關收入認列之會計政策請詳合併財務報告附註四(十四)；收入重要會計項目之說明請詳合併財務報告附註六(二十)。

關鍵查核事項之說明：

金益鼎集團係從事貴金屬回收處理，營業收入係合併財務報告之重要項目之一，認列時點是否正確及是否具完整性對財務報表之影響實屬重大。因此，收入認列為本會計師執行金益鼎集團合併財務報告查核重要的評估事項之一。

因應之查核程序：

本會計師對上述關鍵查核事項之主要查核程序包括測試銷貨與收款循環之相關控制；瞭解收入型態、合約及交易條件，以評估收入認列之時點之會計政策是否適當；抽樣測試銷貨交易之原始憑證，以評估收入認列之會計處理是否適當；另抽樣測試年度結束前後期間銷售交易之樣本，檢視期後是否有重大銷貨退回及折讓之相關憑證，以評估收入認列期間之適當性；檢視公司收入政策並與會計準則規範比較，以確認政策遵循準則情形。

## 三、資產減損

有關非金融資產減損之會計政策請詳合併財務報告附註四(十三)；其涉及會計估計及假設不確定性之事項說明，請詳合併財務報告附註五(二)；非金融資產減損評估之說明，請詳合併財務報告附註六(九)。

關鍵查核事項之說明：

金益鼎集團於合併財務報告報導日之不動產、廠房及設備531,856千元，占合併資產總額18%。管理階層依照國際會計準則公報第36號「資產減損」之規定，於不動產、廠房及設備具有減損跡象時，應評估該資產之可回收金額是否低於帳面價值。因此，非金融資產減損為本會計師執行金益鼎集團合併財務報告查核重要的評估事項之一。

因應之查核程序：

本會計師對上述關鍵查核事項之主要查核程序包括審慎評估管理階層辨識公司非金融資產減損模型之合理性及其所使用之假設性及敏感性，包括現金產生單位區分、現金流量預測及折現率是否適當。

#### **其他事項**

金益鼎企業股份有限公司業已編製民國一〇七年度及一〇六年度之個體財務報告，並經本會計師出具無保留意見之查核報告在案，備供參考。

#### **管理階層與治理單位對合併財務報告之責任**

管理階層之責任係依照證券發行人財務報告編製準則暨經金融監督管理委員會認可並發布生效之國際財務報導準則、國際會計準則、解釋及解釋公告編製允當表達之合併財務報告，且維持與合併財務報告編製有關之必要內部控制，以確保合併財務報告未存有導因於舞弊或錯誤之重大不實表達。

於編製合併財務報告時，管理階層之責任亦包括評估金益鼎集團繼續經營之能力、相關事項之揭露，以及繼續經營會計基礎之採用，除非管理階層意圖清算金益鼎集團或停止營業，或除清算或停業外別無實際可行之其他方案。

金益鼎集團之治理單位(含審計委員會)負有監督財務報導流程之責任。

#### **會計師查核合併財務報告之責任**

本會計師查核合併財務報告之目的，係對合併財務報告整體是否存有導因於舞弊或錯誤之重大不實表達取得合理確信，並出具查核報告。合理確信係高度確信，惟依照一般公認審計準則執行之查核工作無法保證必能偵出合併財務報告存有之重大不實表達。不實表達可能導因於舞弊或錯誤。如不實表達之個別金額或彙總數可合理預期將影響合併財務報表使用者所作之經濟決策，則被認為具有重大性。

本會計師依照一般公認審計準則查核時，運用專業判斷並保持專業上之懷疑。本會計師亦執行下列工作：

- 1.辨認並評估合併財務報告導因於舞弊或錯誤之重大不實表達風險；對所評估之風險設計及執行適當之因應對策；並取得足夠及適切之查核證據以作為查核意見之基礎。因舞弊可能涉及共謀、偽造、故意遺漏、不實聲明或踰越內部控制，故未偵出導因於舞弊之重大不實表達之風險高於導因於錯誤者。
- 2.對與查核攸關之內部控制取得必要之瞭解，以設計當時情況下適當之查核程序，惟其目的非對金益鼎集團內部控制之有效性表示意見。
- 3.評估管理階層所採用會計政策之適當性，及其所作會計估計與相關揭露之合理性。

4. 依據所取得之查核證據，對管理階層採用繼續經營會計基礎之適當性，以及使金益鼎集團繼續經營之能力可能產生重大疑慮之事件或情況是否存在重大不確定性，作出結論。本會計師若認為該等事件或情況存在重大不確定性，則須於查核報告中提醒合併財務報告使用者注意合併財務報告之相關揭露，或於該等揭露係屬不適當時修正查核意見。本會計師之結論係以截至查核報告日所取得之查核證據為基礎。惟未來事件或情況可能導致金益鼎集團不再具有繼續經營之能力。
5. 評估合併財務報告(包括相關附註)之整體表達、結構及內容，以及合併財務報表是否允當表達相關交易及事件。
6. 對於集團內組成個體之財務資訊取得足夠及適切之查核證據，以對合併財務報告表示意見。本會計師負責集團查核案件之指導、監督及執行，並負責形成集團查核意見。

本會計師與治理單位溝通之事項，包括所規劃之查核範圍及時間，以及重大查核發現(包括於查核過程中所辨認之內部控制顯著缺失)。

本會計師亦向治理單位提供本會計師所隸屬事務所受獨立性規範之人員已遵循會計師職業道德規範中有關獨立性之聲明，並與治理單位溝通所有可能被認為會影響會計師獨立性之關係及其他事項(包括相關防護措施)。

本會計師從與治理單位溝通之事項中，決定對金益鼎集團民國一〇七年度合併財務報告查核之關鍵查核事項。本會計師於查核報告中敘明該等事項，除非法令不允許公開揭露特定事項，或在極罕見情況下，本會計師決定不於查核報告中溝通特定事項，因可合理預期此溝通所產生之負面影響大於所增進之公眾利益。

安侯建業聯合會計師事務所

宋聖河



會計師：

李蕊慧



證券主管機關：金管證審字第1010004977號  
核准簽證文號：台財證六字第0930104860號  
民國一〇八年三月二十一日





金益鼎企業股份有限公司及子公司

合併資產負債表

民國一〇七年及一〇六年十一月三十一日

單位：新台幣千元

	107.12.31		106.12.31	
	金額	%	金額	%
<b>資產</b>				
<b>流動資產：</b>				
1100 現金及約當現金(附註六(一))	\$ 476,675	16	406,895	13
1110 透過損益按公允價值衡量之金融資產—流動(附註六(二))	5,193	-	-	-
1170 應收帳款淨額(附註六(四))	375,998	13	352,522	11
1200 其他應收款(附註六(五)及七)	90,960	3	4,224	-
130X 存貨(附註六(六))	938,359	31	1,019,825	33
1476 其他金融資產—流動(附註六(十)及八)	126,998	4	134,772	4
1479 其他流動資產—其他(附註六(十一))	153,880	5	261,419	8
	<u>2,168,063</u>	<u>72</u>	<u>2,179,657</u>	<u>69</u>
<b>非流動資產：</b>				
1510 透過損益按公允價值衡量之金融資產—非流動(附註六(二))	92,364	3	-	-
1543 以成本衡量之金融資產—非流動(附註六(三))	-	-	53,271	2
1550 採用權益法之投資(附註六(七)(八))	-	-	155,569	5
1600 不動產、廠房及設備(附註六(九)及八)	531,856	18	576,135	18
1780 無形資產	316	-	351	-
1980 其他金融資產—非流動(附註六(十)及八)	7,117	-	6,280	-
1985 長期預付租金(附註六(十一))	190,830	7	186,233	6
1990 其他非流動資產—其他(附註六(十一)(十六))	11,105	-	6,865	-
	<u>833,588</u>	<u>28</u>	<u>984,704</u>	<u>31</u>
<b>資產總計</b>	<u>\$ 3,001,651</u>	<u>100</u>	<u>3,164,361</u>	<u>100</u>
<b>負債及權益</b>				
<b>流動負債：</b>				
短期借款(附註六(十二)及七)	2100		2100	
2120 透過損益按公允價值衡量之金融負債—流動(附註六(二))	2120		2120	
2170 應付帳款	2170		2170	
2200 其他應付款	2200		2200	
2230 本期所得稅負債(附註六(十六))	2230		2230	
2320 一年或一營業週期內到期長期負債(附註六(十四)、七及八)	2320		2320	
2399 其他流動負債—其他(附註六(十三))	2399		2399	
	<u>9,037</u>	<u>-</u>	<u>9,037</u>	<u>-</u>
<b>非流動負債：</b>				
長期借款(附註六(十四)、七及八)	2540		2540	
2600 其他非流動負債(附註六(十五)(十六))	2600		2600	
	<u>284,200</u>	<u>9</u>	<u>377,956</u>	<u>12</u>
<b>負債合計</b>	<u>1,146,708</u>	<u>38</u>	<u>1,376,505</u>	<u>43</u>
<b>歸屬母公司業主之權益(附註六(十七)(十八))：</b>				
股本	3100		3100	
資本公積	3200		3200	
保留盈餘	3300		3300	
其他權益	3400		3400	
歸屬母公司業主之權益小計	36XX		36XX	
非控制權益				
<b>權益總計</b>	<u>1,821,981</u>	<u>61</u>	<u>1,729,375</u>	<u>55</u>
<b>負債及權益總計</b>	<u>\$ 3,001,651</u>	<u>100</u>	<u>3,164,361</u>	<u>100</u>

(請詳閱後附合併財務報告附註)



董事長：莊清旗



經理人：莊瑞元



會計主管：許珮如

金益鼎企業股份有限公司及子公司

合併綜合損益表

民國一〇七年及一〇六年一月一日至十二月三十一日

單位：新台幣千元

	107年度		106年度	
	金額	%	金額	%
4000 營業收入(附註六(二十)及(廿一))	\$ 4,196,492	100	4,004,229	100
5000 營業成本(附註六(六)及十二)	<u>3,967,135</u>	<u>95</u>	<u>3,649,775</u>	<u>91</u>
5900 營業毛利	<u>229,357</u>	<u>5</u>	<u>354,454</u>	<u>9</u>
6000 營業費用(附註六(四)(十五)(廿二)、七及十二)：				
6100 推銷費用	50,179	1	36,612	1
6200 管理費用	157,730	4	167,188	4
6300 研究發展費用	950	-	1,103	-
6450 預期信用減損損失	<u>2,633</u>	<u>-</u>	<u>-</u>	<u>-</u>
營業費用合計	<u>211,492</u>	<u>5</u>	<u>204,903</u>	<u>5</u>
6900 營業淨利	<u>17,865</u>	<u>-</u>	<u>149,551</u>	<u>4</u>
7000 營業外收入及支出：				
7010 其他收入(附註六(廿三))	26,810	1	23,210	1
7020 其他利益及損失(附註六(二)(九)(廿三))	62,028	1	(63,682)	(2)
7050 財務成本(附註六(廿三))	(15,398)	-	(13,280)	-
7060 採用權益法認列之關聯企業及合資損益之份額(附註六(七))	<u>191</u>	<u>-</u>	<u>(31,166)</u>	<u>(1)</u>
營業外收入及支出合計	<u>73,631</u>	<u>2</u>	<u>(84,918)</u>	<u>(2)</u>
7900 稅前淨利	91,496	2	64,633	2
7950 減：所得稅費用(附註六(十六))	<u>39,017</u>	<u>1</u>	<u>13,457</u>	<u>-</u>
本期淨利	<u>52,479</u>	<u>1</u>	<u>51,176</u>	<u>2</u>
8300 其他綜合損益：				
8310 不重分類至損益之項目				
8311 確定福利計畫之再衡量數	(1,225)	-	(1,012)	-
8316 透過其他綜合損益按公允價值衡量之權益工具投資未實現評價損益	(3,321)	-	-	-
8320 採用權益法認列之關聯企業及合資之其他綜合損益之份額-不重分類至損益之項目	51	-	741	-
8349 與不重分類之項目相關之所得稅	<u>-</u>	<u>-</u>	<u>-</u>	<u>-</u>
	<u>(4,495)</u>	<u>-</u>	<u>(271)</u>	<u>-</u>
8360 後續可能重分類至損益之項目				
8361 國外營運機構財務報表換算之兌換差額	20,563	-	(56,846)	(2)
8399 與可能重分類之項目相關之所得稅	<u>-</u>	<u>-</u>	<u>-</u>	<u>-</u>
後續可能重分類至損益之項目合計	<u>20,563</u>	<u>-</u>	<u>(56,846)</u>	<u>(2)</u>
8300 本期其他綜合損益	<u>16,068</u>	<u>-</u>	<u>(57,117)</u>	<u>(2)</u>
8500 本期綜合損益總額	<u>\$ 68,547</u>	<u>1</u>	<u>(5,941)</u>	<u>-</u>
本期淨利歸屬於：				
8610 母公司業主	\$ 77,286	2	49,287	2
8620 非控制權益	<u>(24,807)</u>	<u>(1)</u>	<u>1,889</u>	<u>-</u>
	<u>\$ 52,479</u>	<u>1</u>	<u>51,176</u>	<u>2</u>
綜合損益總額歸屬於：				
8710 母公司業主	\$ 94,066	2	5,091	-
8720 非控制權益	<u>(25,519)</u>	<u>(1)</u>	<u>(11,032)</u>	<u>-</u>
	<u>\$ 68,547</u>	<u>1</u>	<u>(5,941)</u>	<u>-</u>
基本及稀釋每股盈餘(單位：新台幣元)(附註六(十九))				
9750 基本每股盈餘	<u>\$ 0.80</u>		<u>0.52</u>	
9850 稀釋每股盈餘	<u>\$ 0.80</u>		<u>0.51</u>	

(請詳閱後附合併財務報告附註)

董事長：莊清旗



經理人：莊瑞元



會計主管：許珮如





金益鼎企業股份有限公司及其子公司

民國一〇七年及一〇六年一月一日至十二月三十一日

單位：新台幣千元

歸屬於母公司業主之權益

股本	保留盈餘				國外營運機構 財務報表換算 之兌換差額	其他權益項目	歸屬於母 公司業主 權益總計	非控制 權益	權益總額
	資本公積	法定盈 餘公積	特別盈 餘公積	未分配 盈餘					
普通股	607,136	100,680	13,720	56,187	4,275	-	1,737,393	69,513	1,806,906
-	-	-	-	49,287	-	-	49,287	1,889	51,176
-	-	-	(271)	(271)	(43,925)	-	(44,196)	(12,921)	(57,117)
-	-	-	49,016	49,016	(43,925)	-	5,091	(11,032)	(5,941)
-	1,124	-	(1,124)	-	-	-	-	-	-
-	-	-	(9,559)	(9,559)	-	-	(9,559)	-	(9,559)
-	(9,559)	-	-	-	-	-	(9,559)	-	(9,559)
-	7	-	-	-	-	-	7	-	7
4,695	(423)	-	-	-	-	-	4,272	-	4,272
-	1,730	-	-	-	-	-	1,730	-	1,730
960,090	598,891	101,804	13,720	94,520	(39,650)	-	1,729,375	58,481	1,787,856
-	-	-	25,301	25,301	-	(1,474)	23,827	-	23,827
960,090	598,891	101,804	119,821	235,345	(39,650)	(1,474)	1,753,202	58,481	1,811,683
-	-	-	77,286	77,286	-	-	77,286	(24,807)	52,479
-	-	-	(1,174)	(1,174)	21,275	(3,321)	16,780	(712)	16,068
-	-	-	76,112	76,112	21,275	(3,321)	94,066	(25,519)	68,547
-	-	4,929	(4,929)	-	-	-	-	-	-
-	-	-	(25,930)	(25,930)	-	-	-	-	-
-	-	-	(28,845)	(28,845)	-	-	(28,845)	-	(28,845)
-	67	-	-	-	-	-	67	-	67
3,175	(313)	-	-	-	-	-	2,862	-	2,862
-	629	-	-	-	-	-	629	-	629
\$ 963,265	599,274	106,733	39,650	136,229	(18,375)	(4,795)	1,821,981	32,962	1,854,943

民國一〇六年一月一日餘額

本期淨利

本期其他綜合損益

本期綜合損益總額

盈餘指撥及分配：

提列法定盈餘公積

普通股現金股利

資本公積配發現金股利

其他資本公積變動數—逾期未領股利

股份基礎給付交易

員工認股權酬勞成本

民國一〇六年十二月三十一日餘額

追溯適用新準則之調整數

民國一〇七年一月一日重編後餘額

本期淨利

本期其他綜合損益

本期綜合損益總額

盈餘指撥及分配：

提列法定盈餘公積

提列特別盈餘公積

普通股現金股利

其他資本公積變動數—逾期未領股利

股份基礎給付交易

員工認股權酬勞成本

民國一〇七年十二月三十一日餘額

(請詳閱後附合併財務報告附註)



經理人：莊瑞元



會計主管：許珮如



董事長：莊清旗

金益鼎企業股份有限公司及子公司

合併現金流量表

民國一〇七年及一〇六年一月一日至十二月三十一日

單位：新台幣千元

	107年度	106年度
營業活動之現金流量：		
本期稅前淨利	\$ 91,496	64,633
調整項目：		
收益費損項目		
折舊費用	43,541	48,406
攤銷費用	228	474
預期信用減損/呆帳費用提列損失數	2,633	35,450
透過損益按公允價值衡量金融資產及負債之淨(利益)損失	(42,979)	30,533
利息費用	15,398	13,280
利息收入	(2,470)	(927)
股利收入	(3,421)	(3,276)
股份基礎給付酬勞成本	629	1,730
採用權益法認列之關聯企業及合資(利益)損失之份額	(191)	31,166
處分及報廢不動產、廠房及設備損失(利益)	698	(10,280)
不動產、廠房及設備轉列費用數	1,954	-
處分投資損失	-	216
非金融資產減損損失	13,681	-
未實現外幣兌換(利益)損失	(3,001)	689
處分子公司(利益)損失	(15,124)	7,530
預付租賃款攤銷	6,473	3,813
收益費損項目合計	<u>18,049</u>	<u>158,804</u>
與營業活動相關之資產/負債變動數：		
強制透過損益按公允價值衡量之金融資產	6,049	951
應收票據	5,955	(5,199)
應收帳款	(29,330)	(135,462)
其他應收款	(14,283)	12,211
存貨	81,466	(235,404)
預付款項	76,370	141,922
其他流動資產	31,169	(11,831)
與營業活動相關之資產之淨變動合計	<u>157,396</u>	<u>(232,812)</u>
與營業活動相關之負債之淨變動：		
持有供交易之金融負債	7,060	(55,594)
應付票據	(502)	(3,158)
應付帳款	(159,313)	130,196
其他應付款	11,113	(9,562)
預收款項	(46,726)	35,840
其他流動負債	(13,365)	13,321
其他營業負債	(664)	46
與營業活動相關之負債之淨變動合計	<u>(202,397)</u>	<u>111,089</u>
與營業活動相關之資產及負債之淨變動合計	<u>(45,001)</u>	<u>(121,723)</u>
調整項目合計	<u>(26,952)</u>	<u>37,081</u>

董事長：莊清旗



經理人：莊瑞元



會計主管：許珮如



金益鼎企業股份有限公司及子公司

合併現金流量表(續)

民國一〇七年及一〇六年一月一日至十二月三十一日

單位:新台幣千元

	107年度	106年度
營運產生之現金流入	64,544	101,714
收取之利息	2,470	927
支付之利息	(16,675)	(13,442)
支付之所得稅	(4,543)	(25,181)
<b>營業活動之淨現金流入</b>	<b>45,796</b>	<b>64,018</b>
<b>投資活動之現金流量：</b>		
取得以成本衡量之金融資產	-	(2,807)
處分以成本衡量之金融資產	-	479
處分子公司價款	181,377	-
取得不動產、廠房及設備	(19,840)	(25,870)
處分不動產、廠房及設備	-	35,150
取得無形資產	(194)	-
其他金融資產減少(增加)	6,937	(3,680)
預付設備款增加	(50)	-
其他應收款增加	(72,450)	-
收取之股利	3,421	15,947
其他非流動資產增加	(6,462)	(170,456)
<b>投資活動之淨現金流入(流出)</b>	<b>92,739</b>	<b>(151,237)</b>
<b>籌資活動之現金流量：</b>		
短期借款(減少)增加	(28,278)	234,056
舉借長期借款	304,748	811,262
償還長期借款	(334,852)	(778,340)
存入保證金減少	-	(34)
發放現金股利	(28,845)	(19,118)
員工執行認股權	2,862	4,272
<b>籌資活動之淨現金(流出)流入</b>	<b>(84,365)</b>	<b>252,098</b>
匯率變動對現金及約當現金之影響	15,610	(28,607)
本期現金及約當現金增加數	69,780	136,272
期初現金及約當現金餘額	406,895	270,623
期末現金及約當現金餘額	<b>\$ 476,675</b>	<b>406,895</b>

(請詳閱後附合併財務報告附註)

董事長：莊清旗



經理人：莊瑞元



會計主管：許珮如



**金益鼎企業股份有限公司及子公司**  
**合併財務報告附註**  
**民國一〇七年度及一〇六年度**  
(除另有註明者外，所有金額均以新台幣千元為單位)

**一、公司沿革**

金益鼎企業股份有限公司(以下稱「本公司」)於民國八十六年四月十日奉經濟部核准設立，註冊地址為新竹市香山區南港里西濱路六段599號，於民國九十七年五月二十一日起在財團法人中華民國證券櫃檯買賣中心上櫃買賣。

本公司及子公司(以下併稱「合併公司」)主要營業項目為從事金屬回收處理、廢五金買賣及電子廢棄物清除處理等業務。

**二、通過財務報告之日期及程序**

本合併財務報告已於民國一〇八年三月二十一日經董事會通過發佈。

**三、新發布及修訂準則及解釋之適用**

(一)已採用金融監督管理委員會認可之新發布及修訂後準則及解釋之影響

合併公司自民國一〇七年起全面採用經金融監督管理委員會(以下簡稱金管會)認可並於民國一〇七年生效之國際財務報導準則編製合併財務報告。另合併公司依據金管會民國一〇六年十二月十二日發布之問答集，選擇提前於民國一〇七年適用國際財務報導準則第九號之修正「具有負補償之提前還款特性」。相關新發布、修正及修訂之準則及解釋彙列如下：

<u>新發布／修正／修訂準則及解釋</u>	<u>國際會計準則理事會發布之生效日</u>
國際財務報導準則第2號之修正「股份基礎給付交易之分類及衡量」	2018年1月1日
國際財務報導準則第4號之修正「於國際財務報導準則第4號『保險合約』下國際財務報導準則第9號『金融工具』之適用」	2018年1月1日
國際財務報導準則第9號「金融工具」	2018年1月1日
國際財務報導準則第9號之修正「具有負補償之提前還款特性」	2019年1月1日
國際財務報導準則第15號「客戶合約之收入」	2018年1月1日
國際會計準則第7號之修正「揭露倡議」	2017年1月1日
國際會計準則第12號之修正「未實現損失之遞延所得稅資產之認列」	2017年1月1日
國際會計準則第40號之修正「投資性不動產之轉列」	2018年1月1日
國際財務報導準則2014-2016週期之年度改善：	
國際財務報導準則第12號之修正	2017年1月1日
國際財務報導準則第1號之修正及國際會計準則第28號之修正	2018年1月1日
國際財務報導解釋第22號「外幣交易與預收(付)對價」	2018年1月1日

## 金益鼎企業股份有限公司及子公司合併財務報告附註(續)

除下列項目外，適用上述新認可之國際財務報導準則將不致對合併財務報告造成重大變動。造成重大變動者之性質及影響說明如下：

### 1. 國際財務報導準則第十五號「客戶合約之收入」

該準則取代國際會計準則第十八號「收入」及國際會計準則第十一號「建造合約」及相關解釋，以單一分析模型按五個步驟決定企業認列收入之方法、時點及金額。合併公司採累積影響數法適用國際財務報導準則第十五號，因此，以前期間之比較資訊無須重編而係繼續適用國際會計準則第十八號、國際會計準則第十一號及相關解釋，初次適用國際財務報導準則第十五號之累積影響數係調整民國一〇七年一月一日之保留盈餘。

合併公司就已完成合約採用實務權宜作法，意即民國一〇七年一月一日之已完成合約不予重編。

此項會計政策變動之性質及影響說明如下：

#### 銷售商品

針對產品之銷售，過去係於商品銷售合約條件完成時認列收入，於該時點客戶已接受該產品，且相關所有權之重大風險及報酬已移轉予客戶。於該時點認列收入，係因該時點收入及成本能可靠衡量、對價很有可能收回，且不再繼續參與對商品之管理。國際財務報導準則第十五號下，係於客戶取得對產品之控制時認列收入。

### 2. 國際財務報導準則第九號「金融工具」

國際財務報導準則第九號「金融工具」(以下稱國際財務報導準則第九號或IFRS 9)取代國際會計準則第三十九號「金融工具：認列與衡量」(以下稱國際會計準則第三十九號或IAS 39)，修正金融工具之分類與衡量、減損及避險會計。

由於採用國際財務報導準則第九號，合併公司採用修正後之國際會計準則第一號「財務報表之表達」，該準則規定於綜合損益表將金融資產之減損列報為單行項目。此外，合併公司採用修正後之國際財務報導準則第七號「金融工具：揭露」揭露民國一〇七年資訊，該等規定通常不適用於比較期資訊。

合併公司適用國際財務報導準則第九號導致之會計政策重大變動說明如下：

#### (1) 金融資產及負債之分類

該準則主要將金融資產分類為按攤銷後成本衡量、透過其他綜合損益按公允價值衡量及透過損益按公允價值衡量三類，國際財務報導準則第九號下金融資產之分類係以持有該金融資產之經營模式及其合約現金流量特性為基礎，並刪除原準則下持有至到期日、放款及應收款及備供出售金融資產之分類。依該準則，混合合約包含之主契約若屬該準則範圍內之金融資產，則不拆分嵌入之衍生工具，而係評估整體混合金融工具之分類。合併公司於國際財務報導準則第九號下金融資產之分類、衡量及相關利益及損失之認列之會計政策說明請詳附註四(七)。

## 金益鼎企業股份有限公司及子公司合併財務報告附註(續)

採用國際財務報導準則第九號對合併公司之金融負債會計政策無重大影響。

### (2) 金融資產之減損

該準則以前瞻性之預期信用損失模式取代現行國際會計準則第三十九號已發生減損損失模式，新減損模式適用於按攤銷後成本衡量之金融資產、合約資產及透過其他綜合損益按公允價值衡量之債務工具投資，但不適用於權益工具投資。國際財務報導準則第九號下，信用損失之認列時點早於國際會計準則第三十九號下之認列時點，請詳附註四(七)。

### (3) 過渡處理

除下列項目外，通常係追溯適用國際財務報導準則第九號：

- 適用國際財務報導準則第九號所產生之金融資產帳面金額差異數，係認列於民國一〇七年一月一日之保留盈餘及其他權益項目，據此，民國一〇六年表達之資訊通常不會反映國際財務報導準則第九號之規定，因此，與民國一〇七年適用國際財務報導準則第九號所揭露之資訊不具可比性。
- 下列事項係以初次適用日存在之事實及情況為基礎評估：
  - 判定金融資產係以何種經營模式持有。
  - 先前指定為透過損益按公允價值衡量之金融資產及金融負債之指定及撤銷。
  - 部分非持有供交易之權益工具投資作透過其他綜合損益按公允價值衡量之指定。

### (4) 國際財務報導準則第九號初次適用日之金融資產分類

適用國際會計準則第三十九號衡量種類之金融資產轉換至國際財務報導準則第九號衡量種類之金融資產，該金融資產民國一〇七年一月一日之新衡量種類、帳面金額及說明如下（金融負債之衡量種類及帳面金額未改變）：

金融資產	IAS39		IFRS9	
	衡量種類	帳面金額	衡量種類	帳面金額
現金及約當現金	放款及應收款(註3)	\$ 406,895	攤銷後成本	406,895
權益工具投資	備供出售金融資產(包括以成本衡量)(註1)	49,950	透過損益按公允價值衡量	73,777
	備供出售金融資產(包括以成本衡量)(註2)	3,321	透過其他綜合損益按公允價值衡量	3,321
應收款項淨額	放款及應收款(註3)	352,522	攤銷後成本	352,522
其他應收款	放款及應收款(註3)	4,224	攤銷後成本	4,224
其他金融資產	放款及應收款(註3)	141,052	攤銷後成本	141,052



## 金益鼎企業股份有限公司及子公司合併財務報告附註(續)

註1：適用國際會計準則第三十九號時，該等權益工具被指定為透過損益按公允價值衡量，因為合併公司係以公允價值為基礎進行監督管理，該金融資產已按國際財務報導準則第九號之規定分類為透過損益按公允價值衡量。

註2：該等權益工具（包括以成本衡量之金融資產）代表合併公司意圖長期持有策略之投資，按照國際財務報導準則第九號之規定，合併公司於初始適用日指定該投資分類為透過其他綜合損益按公允價值衡量，因此，民國一〇七年一月一日該等資產之其他權益項目及保留盈餘分別減少1,474千元及增加1,474千元。

註3：適用國際會計準則第三十九號時，應收票據、應收帳款、其他應收帳款及其他金融資產係分類為放款及應收款，現行則分類為按攤銷後成本衡量之金融資產。

民國一〇七年一月一日金融資產帳面金額自國際會計準則第三十九號之調節至國際財務報導準則第九號之調節表如下：

	106.12.31 IAS 39 帳面金額	重分類	再衡量	107.1.1 IFRS 9 帳面金額	107.1.1 保留盈餘 調整數	107.1.1 其他權益 調整數
透過損益按公允價值衡量之金融資產						
備供出售(以成本衡量)IAS 39期初數	\$ 49,950	(49,950)	-	-	-	-
備供出售(以成本衡量)重分類至損益按公允價值 衡量	-	49,950	23,827	73,777	23,827	-
合計	<u>\$ 49,950</u>	<u>-</u>	<u>23,827</u>	<u>73,777</u>	<u>23,827</u>	<u>-</u>
透過其他綜合損益按公允價值衡量之金融資產						
備供出售(以成本衡量)IAS 39期初數	\$ 3,321	(3,321)	-	-	-	-
備供出售(以成本衡量)重分類至其他綜合損益按 公允價值衡量	-	3,321	-	3,321	1,474	(1,474)
合計	<u>\$ 3,321</u>	<u>-</u>	<u>-</u>	<u>3,321</u>	<u>1,474</u>	<u>(1,474)</u>

### 3. 國際會計準則第七號之修正「揭露倡議」

修正條文規定企業應提供揭露俾使財務報表使用者能評估來自籌資活動之負債之變動，包括來自現金流量之變動及非現金之變動。

合併公司已於附註六(廿七)揭露來自籌資活動之負債之期初與期末餘額間之調節，以符合上述新增規定。

### (二) 尚未採用金管會認可之國際財務報導準則之影響

依據金管會一〇七年七月十七日金管證審字第1070324857號令，公開發行以上公司應自民國一〇八年起全面採用經金管會認可並於民國一〇八年生效之國際財務報導準則。相關新發布、修正及修訂之準則及解釋彙列如下：

新發布／修正／修訂準則及解釋	國際會計準則 理事會發布 之生效日
國際財務報導準則第16號「租賃」	2019年1月1日
國際財務報導解釋第23號「具不確定性之所得稅處理」	2019年1月1日
國際會計準則第19號之修正「計畫修正、縮減或清償」	2019年1月1日

## 金益鼎企業股份有限公司及子公司合併財務報告附註(續)

新發布／修正／修訂準則及解釋	國際會計準則 理事會發布 之生效日
國際會計準則第28號之修正「對關聯企業及合資之長期權益」	2019年1月1日
國際財務報導準則2015-2017週期之年度改善	2019年1月1日

除下列項目外，適用上述新認可之國際財務報導準則將不致對合併財務報告造成重大變動。造成重大變動者之性質及影響說明如下：

### 1. 國際財務報導準則第十六號「租賃」

該準則將取代現行國際會計準則第十七號「租賃」、國際財務報導解釋第四號「決定一項安排是否包含租賃」、解釋公告第十五號「營業租賃：誘因」及解釋公告第二十七號「評估涉及租賃之法律形式之交易實質」。

新準則針對承租人採用單一會計處理模式將租賃交易認列於資產負債表，並以使用權資產表達其使用標的資產之權利，以租賃負債表達支付租賃給付之義務。此外，該等租賃相關之費用將以折舊及利息取代現行營業租賃下以直線基礎認列租金之方式表達。另對於短期租賃及低價值標的資產租賃提供認列豁免規定。出租人之會計處理則維持與現行轉則類似，亦即，出租人仍應將租賃分類為營業租賃或融資租賃。

#### (1) 判斷合約是否包含租賃

合併公司簽訂一法律形式非屬租賃之合約，該合約依據國際財務報導解釋第四號評估包含一項設備之租賃，於過渡至新準則時，合併公司得選擇：

- 針對所有合約適用新準則規定之租賃定義；或
- 採用實務權宜作法而不重新評估合約是否為或包含租賃。

合併公司預計於過渡時採用實務權宜作法豁免租賃定義之重評估，亦即，合併公司係將民國一〇八年一月一日前所簽訂之所有合約適用現行規定之租賃定義。

#### (2) 過渡處理

合併公司為承租人之合約，得就所有合約選擇：

- 完全追溯；或
- 修正式追溯及一個或多個實務權宜作法

合併公司預計採用修正式追溯過渡至新準則，因此，採用新準則之累積影響數將認列於民國一〇八年一月一日之開帳保留盈餘，而不重編比較期資訊。

於採用修正式追溯時，現行準則分類為營業租賃之合約得以個別合約為基礎，於過渡時選擇是否採用一個或多個實務權宜作法。合併公司評估將採用以下實務權宜作法：

- 針對具有類似特性之租賃組合採用單一折現率；
- 依其於初次適用日前刻依據IAS37虧損性合約之評估結果，作為對使用權資產減損評估之替代方法；

## 金益鼎企業股份有限公司及子公司合併財務報告附註(續)

- 針對租賃期間於初次適用日後12個月內結束之租賃，適用豁免而不認列使用權資產及租賃負債；
  - 不將原始直接成本計入初次適用日之使用權資產衡量中；
  - 於租賃合約包含租賃延長或終止選擇權下，決定租賃期間時，採用後見之明。
- 針對合併公司為轉租交易之中間出租人之合約，經評估無須進行任何調整。

(3)截至目前為止，合併公司評估適用新準則最重大的影響係針對現行以營業租賃承租辦公處所、工廠廠房及倉儲地點認列使用權資產及租賃負債，預估上述差異可能使民國一〇八年一月一日使用權資產及租賃負債皆增加52,923千元；而對於現行以融資租賃處理之合約則無重大影響。此外，合併公司預期新準則之適用並不影響其借款合同所約定最大融資槓桿成數之遵循能力。而針對合併公司為轉租交易之中間出租人之合約，經評估無須進行任何調整。

### 2.國際財務報導解釋第23號「所得稅務處理之不確定性」

新解釋闡明於評估具不確定性之租稅處理對課稅所得(損失)、課稅基礎、未使用課稅損失、未使用投資抵減及稅率之影響時，應假設租稅主管機關將依法審查相關金額，並且於審查時已取得所有相關資訊。

若評估後認為租稅主管機關很有可能接受一項具不確定性之租稅處理，則應以與租稅申報時所使用之處理一致之方式決定課稅所得(損失)、課稅基礎、未使用課稅損失、未使用投資抵減及稅率；反之，若並非很有可能，則得以最有可能金額或期望值兩者較適用者，反映每一項具不確定性之租稅處理之影響。

截至目前為止，合併公司預計上述改變將不會對民國一〇八年一月一日資產、負債及權益產生重大影響。

惟上述採用新公報之預估影響情形可能因將來環境或狀況改變而變更。

### (三)金管會尚未認可之新發布及修訂準則及解釋

下表彙列國際會計準則理事會(以下簡稱理事會)已發布及修訂但尚未經金管會認可之準則及解釋。

新發布／修正／修訂準則及解釋	理事會發布之生效日
國際財務報導準則第3號之修正「業務之定義」	2020年1月1日
國際財務報導準則第10號及國際會計準則第28號之修正「投資者與其關聯企業或合資間之資產出售或投入」	尚待理事會決定
國際財務報導準則第17號「保險合約」	2021年1月1日
國際會計準則第1號及國際會計準則第8號之修正「重大性之定義」	2020年1月1日

上表所列金管會尚未認可之新發布及修訂準則及解釋對合併公司均不攸關。

## 金益鼎企業股份有限公司及子公司合併財務報告附註(續)

### 四、重大會計政策之彙總說明

本合併財務報告所採用之重大會計政策彙總說明如下。除另有說明者外，下列會計政策已一致適用於本合併財務報告之所有表達期間。

#### (一) 遵循聲明

本合併財務報告係依照證券發行人財務報告編製準則(以下簡稱「編製準則」)及金融監督管理委員會認可並發布生效之國際財務報導準則、國際會計準則、解釋及解釋公告(以下簡稱「金管會認可之國際會計準則」)編製。

#### (二) 編製基礎

##### 1. 衡量基礎

除下列資產負債表之重要項目外，本合併財務報告係依歷史成本為基礎編製：

- (1) 依公允價值衡量之透過損益按公允價值衡量金融資產；
- (2) 依公允價值衡量之透過其他綜合損益按公允價值(備供出售)金融資產；
- (3) 淨確定福利負債(或資產)，係依退休基金資產之公允價值減除確定福利義務現值及附註四(十五)所述之上限影響數衡量。

##### 2. 功能性貨幣及表達貨幣

合併公司每一個體均係以各營運所處主要經濟環境之貨幣為其功能性貨幣。本合併財務報告係以本公司之功能性貨幣，新台幣表達。所有以新台幣表達之財務資訊均以新台幣千元為單位。

#### (三) 合併基礎

##### 1. 合併財務報告編製原則

合併財務報告之編製主體包含本公司及由本公司所控制之個體(即子公司)。當本公司暴露於來自對被投資個體之參與之變動報酬或對該等變動報酬享有權利，且透過對被投資個體之權力有能力影響該等報酬時，本公司控制該個體。

自對子公司取得控制之日起，開始將其財務報告納入合併財務報告，直至喪失控制之日為止。合併公司間之交易、餘額及任何未實現收益與費損，業於編製合併財務報告時已全數消除。子公司之綜合損益總額係分別歸屬至本公司業主及非控制權益，即使非控制權益因而成為虧損餘額亦然。

子公司之財務報告業已適當調整，俾使其會計政策與合併公司所使用之會計政策一致。

## 金益鼎企業股份有限公司及子公司合併財務報告附註(續)

### 2. 列入本合併財務報告之子公司包含：

投資公 司名稱	子公司名稱	業務 性質	所持股權百分比		說 明
			107.12.31	106.12.31	
本公司	觀鼎企業有限公司(觀鼎公司)	廢棄物清除	100 %	100 %	-
"	GOLD FINANCE LIMITED	投 資	100 %	100 %	-
GOLD FINANCE LIMITED	金益鼎企業有限公司(香港)(金益鼎 (香港)公司)	廢棄物清除	100 %	100 %	-
"	興榮環保科技有限公司(興榮公司)	投 資	100 %	100 %	-
"	GLORY PEAK INC.	投 資	- %	100 %	註
"	元瑞環保科技有限公司(元瑞公司)	貿 易	100 %	100 %	-
興榮公司	連雲港榮鼎金屬有限公司(榮鼎公司)	生產及銷售銅、金、 銀、鈹	82.62 %	82.62 %	-

註：於民國一〇七年十二月二十八日出售。

### 3. 未列入合併財務報告之子公司：無。

#### (四) 外 幣

##### 1. 外幣交易

外幣交易依交易日之匯率換算為功能性貨幣。報導期間結束日(以下稱報導日)之外幣貨幣性項目依當日之匯率換算為功能性貨幣，其兌換損益係指期初以功能性貨幣計價之攤銷後成本，調整當期之有效利息及付款後之金額，與依外幣計價之攤銷後成本按報導日匯率換算金額間之差異。

以公允價值衡量之外幣非貨幣性項目依衡量公允價值當日之匯率重新換算為功能性貨幣，以歷史成本衡量之外幣非貨幣性項目則依交易日之匯率換算。

除非貨幣性之透過其他綜合損益按公允價值(備供出售)權益工具、指定為國外營運機構淨投資避險之金融負債或合格之現金流量避險，換算所產生之外幣兌換差異認列於其他綜合損益外，其餘係認列為損益。

##### 2. 國外營運機構

國外營運機構之資產及負債，包括收購時產生之商譽及公允價值調整，係依報導日之匯率換算為新台幣；收益及費損項目則依當期平均匯率換算為新台幣，所產生之兌換差額均認列為其他綜合損益。

當處分國外營運機構致喪失控制、共同控制或重大影響時，與該國外營運機構相關之累計兌換差額係全數重分類為損益。部分處分含有國外營運機構之子公司時，相關累計兌換差額係按比例重新歸屬至非控制權益。部分處分含有國外營運機構之關聯企業或合資之投資時，相關累計兌換差額則按比例重分類至損益。

對國外營運機構之貨幣性應收或應付項目，若尚無清償計畫且不可能於可預見之未來予以清償時，其所產生之外幣兌換損益視為對該國外營運機構淨投資之一部分而認列為其他綜合損益。

## 金益鼎企業股份有限公司及子公司合併財務報告附註(續)

### (五)資產與負債區分流動與非流動之分類標準

符合下列條件之一之資產列為流動資產，非屬流動資產之所有其他資產則列為非流動資產：

- 1.預期於其正常營業週期中實現該資產，或意圖將其出售或消耗；
- 2.主要為交易目的而持有該資產；
- 3.預期於報導期間後十二個月內實現該資產；或
- 4.該資產為現金或約當現金，但於報導期間後至少十二個月將該資產交換或用以清償負債，受有其他限制者除外。

符合下列條件之一之負債列為流動負債，非屬流動負債之所有其他負債則列為非流動負債：

- 1.預期將於正常營業週期中清償該負債；
- 2.主要為交易目的而持有該負債；
- 3.預期將於報導期間後十二個月內到期清償該負債；或
- 4.未具無條件將清償期限遞延至報導期間後至少十二個月之權利之負債。負債之條款可能依交易對方之選擇，以發行權益工具而導致其清償者，並不影響其分類。

### (六)現金及約當現金

現金包括庫存現金及活期存款。約當現金係指可隨時轉換成定額現金且價值變動風險甚小之短期並具高度流動性之投資。定期存款符合前述定義且持有目的係滿足短期現金承諾而非投資或其他目的，列報於約當現金。

### (七)金融工具

#### 1.金融資產(民國一〇七年一月一日(含)以後適用)

合併公司之金融資產分類為：按攤銷後成本衡量之金融資產、透過其他綜合損益按公允價值衡量之金融資產、透過損益按公允價值衡量之金融資產。

合併公司僅於改變管理金融資產之經營模式時，始依規定重分類所有受影響之金融資產。

#### (1)按攤銷後成本衡量之金融資產

金融資產同時符合下列條件，且未指定為透過損益按公允價值衡量時，係按攤銷後成本衡量：

- 係在以收取合約現金流量為目的之經營模式下持有該金融資產。
- 該金融資產之合約條款產生特定日期之現金流量，完全為支付本金及流通在外本金金額之利息。

原始認列時係按公允價值加計直接可歸屬之交易成本衡量；後續採有效利率法以攤銷後成本減除減損損失衡量，該攤銷後成本已減除減損損失。利息收入、外幣兌換損益及減損損失係認列於損益。除列時，將累積之利益或損失列入損益。依交易慣例購買或出售金融資產時，採用交易日會計處理。

## 金益鼎企業股份有限公司及子公司合併財務報告附註(續)

### (2) 透過其他綜合損益按公允價值衡量之金融資產

債務工具投資同時符合下列條件，且未指定為透過損益按公允價值衡量時，係透過其他綜合損益按公允價值衡量：

- 係在以收取合約現金流量及出售為目的之經營模式下持有該金融資產。
- 該金融資產之合約條款產生特定日期之現金流量，完全為支付本金及流通在外本金金額之利息。

合併公司於原始認列時，可作一不可撤銷之選擇，將非持有供交易之權益工具投資後續公允價值變動列報於其他綜合損益。前述選擇係按逐項工具基礎所作成。

原始認列時係按公允價值加計直接可歸屬之交易成本衡量；後續按公允價值衡量，除債務工具投資之外幣兌換損益、按有效利息法計算之利息收入及減損損失及權益工具投資之股利收入(除非明顯代表部分投資成本之回收)認列於損益外，其餘帳面金額之變動係認列為其他綜合損益，並累積於權益項下之透過其他綜合損益按公允價值衡量之金融資產未實現損益。於除列時，屬債務工具投資者，將權益項下之利益或損失累計金額重分類至損益；屬權益工具投資者，則將權益項下之利益或損失累計金額重分類至保留盈餘，不重分類至損益。

權益投資之股利收入於合併公司有權利收取股利之日認列(通常係除息日)。

### (3) 透過損益按公允價值衡量之金融資產

非屬上述按攤銷後成本衡量或透過其他綜合損益按公允價值衡量之金融資產，係透過損益按公允價值衡量，主要係衍生性金融資產。合併公司於原始認列時，為消除或重大減少會計配比不當，得不可撤銷地將符合按攤銷後成本衡量或透過其他綜合損益按公允價值衡量條件之金融資產，指定為透過損益按公允價值衡量之金融資產。

原始認列時係按公允價值衡量，交易成本於發生時認列為損益；後續按公允價值衡量，再衡量產生之利益或損失(包含相關股利收入及利息收入)認列為損益。依交易慣例購買或出售金融資產時，採用交易日會計處理。

### (4) 金融資產減損

合併公司針對按攤銷後成本衡量之金融資產(包括現金及約當現金、按攤銷後成本衡量之金融資產、應收票據及應收帳款、其他應收款、存出保證金及其他金融資產等)之預期信用損失認列備抵損失。

## 金益鼎企業股份有限公司及子公司合併財務報告附註(續)

下列金融資產係按十二個月預期信用損失金額衡量備抵損失，其餘係按存續期間預期信用損失金額衡量：

- 判定債務證券於報導日之信用風險低；及
- 其他債務證券及銀行存款之信用風險(即金融工具之預期存續期間發生違約之風險)自原始認列後未顯著增加。

應收帳款及合約資產之備抵損失係按存續期間預期信用損失金額衡量。

存續期間預期信用損失係指金融工具預期存續期間所有可能違約事項產生之預期信用損失。

十二個月預期信用損失係指金融工具於報導日後十二個月內可能違約事項所產生之預期信用損失(或較短期間，若金融工具之預期存續期間短於十二個月時)。

衡量預期信用損失之最長期間為合併公司暴露於信用風險之最長合約期間。

於判定自原始認列後信用風險是否已顯著增加時，合併公司考量合理且可佐證之資訊(無需過度成本或投入即可取得)，包括質性及量化資訊，及根據合併公司之歷史經驗、信用評估及前瞻性資訊所作之分析。

若金融工具之信用風險評等相當於全球所定義之「投資等級」(為標準普爾之投資等級BBB-、穆迪之投資等級Baa3或中華信評之投資等級twA，或高於該等級者)，合併公司視為該債務證券之信用風險低。

若合約款項逾期超過九十天，合併公司假設金融資產之信用風險已顯著增加。

若合約款項逾期超過一年，或借款人不太可能履行其信用義務支付全額款項予合併公司時，合併公司視為該金融資產發生違約。

預期信用損失為金融工具預期存續期間信用損失之機率加權估計值。信用損失係按所有現金短收之現值衡量，亦即合併公司依據合約可收取之現金流量與合併公司預期收取之現金流量之差額。預期信用損失係按金融資產之有效利率折現。

於每一報導日合併公司評估按攤銷後成本衡量金融資產及透過其他綜合損益按公允價值衡量之債務證券是否有信用減損。對金融資產之估計未來現金流量具有不利影響之一項或多項事項已發生時，該金融資產已信用減損。金融資產已信用減損之證據包括有關下列事項之可觀察資料：

- 借款人或發行人之重大財務困難；
- 違約，諸如延滯或逾期超過一年；
- 因與借款人之財務困難相關之經濟或合約理由，合併公司給予借款人原本不會考量之讓步；



## 金益鼎企業股份有限公司及子公司合併財務報告附註(續)

- 借款人很有可能會聲請破產或進行其他財務重整；或
- 由於財務困難而使該金融資產之活絡市場消失。

按攤銷後成本衡量之金融資產之備抵損失係自資產之帳面金額中扣除。透過其他綜合損益按公允價值衡量債務工具投資之備抵損失係認列於其他綜合損益(而不減少資產之帳面金額)，備抵損失之提列或迴轉金額係認列於損益中。

當合併公司對回收金融資產整體或部分無法合理預期時，係直接減少其金融資產總帳面金額。通常係指合併公司判定債務人之資產或收益來源不能產生足夠之現金流量以償還沖銷之金額，然而，已沖銷之金融資產仍可強制執行，以符合合併公司回收逾期金額之程序。

### (5)金融資產之除列

合併公司僅於對來自該資產現金流量之合約權利終止，或已移轉金融資產且該資產所有權幾乎所有之風險及報酬已移轉予其他企業時，始將金融資產除列。

## 2.金融資產(民國一〇七年一月一日以前適用)

合併公司之金融資產分類為：透過損益按公允價值衡量之金融資產及放款及應收款。

### (1)透過損益按公允價值衡量之金融資產

此類金融資產係指持有供交易或指定為透過損益按公允價值衡量之金融資產。

持有供交易之金融資產係因其取得或發生之主要目的為短期內出售或再買回。

此類金融資產於原始認列時係按公允價值衡量，交易成本於發生時認列為損益；後續按公允價值衡量，再衡量產生之利益或損失(包含相關股利收入及利息收入)認列為損益，並列報於營業外收入及支出項下。依交易慣例購買或出售金融資產時，採用交易日會計處理。

此類金融資產若屬「無活絡市場公開報價且公允價值無法可靠衡量」之權益投資，則以成本減除減損損失後之金額衡量，並列報於「以成本衡量之金融資產」。

### (2)放款及應收款

放款及應收款係無活絡市場公開報價，且具固定或可決定付款金額之金融資產，包括應收款項及其他應收款。原始認列時按公允價值加計直接可歸屬之交易成本衡量，後續採有效利率法以攤銷後成本減除減損損失衡量，惟短期應收款項之利息認列不具重大性之情況除外。依交易慣例購買或出售金融資產時，採用交易日會計處理。

利息收入係列報於營業外收入及支出項下。

## 金益鼎企業股份有限公司及子公司合併財務報告附註(續)

### (3) 金融資產減損

非透過損益按公允價值衡量之金融資產，於每一報導日評估減損。當有客觀證據顯示，因金融資產原始認列後發生之單一或多項事件，致使該資產之估計未來現金流量受損失者，該金融資產即已發生減損。

金融資產減損之客觀證據包括發行人或債務人之重大財務困難、違約(如利息或本金支付之延滯或不償付)、債務人將進入破產或其他財務重整之可能性大增，及由於財務困難而使該金融資產之活絡市場消失等。此外，備供出售權益投資之公允價值大幅或持久性下跌至低於其成本時，亦屬客觀之減損證據。

針對應收帳款個別評估未有減損後，另再以群組基礎評估減損。應收款組合之客觀減損證據可能包含合併公司過去收款經驗、該群組超過平均授信期間之延遲付款增加情況，以及與應收款拖欠有關之全國性或區域性經濟情勢變化。

以攤銷後成本衡量之金融資產，認列之減損損失金額係該資產之帳面金額與估計未來現金流量按該金融資產原始有效利率折現之現值間之差額。

以成本衡量之金融資產，認列之減損損失金額係該資產之帳面金額與估計未來現金流量按該金融資產之相似資產市場報酬率折現之現值間之差額。該減損損失於後續期間不得迴轉。

所有金融資產之減損損失係直接自金融資產之帳面金額中扣除，惟應收帳款係藉由備抵帳戶調降其帳面金額。當判斷應收帳款無法收回時，係沖銷備抵帳戶。原先已沖銷而後續收回之款項則貸記備抵帳戶。備抵帳戶帳面金額之變動認列於損益。

當金融資產以攤銷後成本衡量時，若後續期間減損損失金額減少，且該減少客觀地連結至認列減損後發生之事項，則先前認列之減損損失予以迴轉認列於損益，惟該投資於減損迴轉日之帳面金額不得大於若未認列減損情況下應有之攤銷後成本。

應收帳款之呆帳損失及迴升係列報於管理費用。應收帳款以外金融資產之減損損失及迴升係列報於營業外收入及支出項下。

### (4) 金融資產之除列

合併公司僅於對來自該資產現金流量之合約權利終止，或已移轉金融資產且該資產所有權幾乎所有之風險及報酬已移轉予其他企業時，始將金融資產除列。

除列單一金融資產之整體時，其帳面金額與已收取或可收取對價總額加計認列於其他綜合損益並累計於「其他權益--備供出售金融資產未實現損益」之金額間之差額係認列為損益，並列報於營業外收入及支出項下。

## 金益鼎企業股份有限公司及子公司合併財務報告附註(續)

當非除列單一金融資產之整體時，合併公司以移轉日各部分之相對公允價值為基礎，將該金融資產之原帳面金額分攤至因持續參與而持續認列之部分及除列之部分。分攤予除列部分之帳面金額與因除列部分所收取之對價加計已認列於其他綜合損益之任何累計利益或損失中分攤予除列部分之總和間之差額係認列為損益，並列報於營業外收入及支出項下。已認列於其他綜合損益之累計利益或損失，係依其相對公允價值分攤予持續認列部分與除列部分。

### 3. 金融負債及權益工具

#### (1) 負債或權益之分類

合併公司發行之債務及權益工具係依據合約協議之實質與金融負債及權益工具之定義分類為金融負債或權益。

權益工具係指表彰合併公司於資產減除其所有負債後剩餘權益之任何合約。合併公司發行之權益工具係以取得之價款扣除直接發行成本後之金額認列。

與金融負債相關之利息係認列為損益，並列報於營業外收入及支出項下。

金融負債於轉換時重分類為權益，其轉換不產生損益。

#### (2) 透過損益按公允價值衡量之金融負債

此類金融負債係指持有供交易或指定為透過損益按公允價值衡量之金融負債。

持有供交易之金融負債係因其取得或發生之主要目的為短期內出售或再買回。

此類金融負債於原始認列時係按公允價值衡量，交易成本於發生時認列為損益；後續按公允價值衡量，再衡量產生之利益或損失(包含相關利息支出)認列為損益，並列報於營業外收入及支出項下。

#### (3) 其他金融負債

金融負債非屬持有供交易且未指定為透過損益按公允價值衡量者(包括長短期借款、應付帳款及其他應付款)，原始認列時係按公允價值加計直接可歸屬之交易成本衡量；後續採有效利率法以攤銷後成本衡量。未資本化為資產成本之利息費用列報於營業外收入及支出項下。

#### (4) 金融負債之除列

合併公司係於合約義務已履行、取消或到期時，除列金融負債。

除列金融負債時，其帳面金額與所支付或應支付對價總額(包含任何所移轉之非現金資產或承擔之負債)間之差額認列為損益，並列報於營業外收入及支出項下。

#### (5) 金融資產及負債之互抵

金融資產及金融負債僅於合併公司有法定權利進行互抵及有意圖以淨額交割或同時變現資產及清償負債時，方予以互抵並以淨額表達於資產負債表。

## 金益鼎企業股份有限公司及子公司合併財務報告附註(續)

### 4. 衍生金融工具 (民國一〇七年一月一日(含)以後適用)

合併公司為規避外幣及利率風險之暴險而持有衍生金融工具。原始認列時係按公允價值衡量，交易成本則認列為損益；後續依公允價值衡量，再衡量產生之利益或損失直接列入損益，並列報於營業外收入及支出項下，然指定且為有效避險工具之衍生工具，其認列於損益之時點則將視避險關係之性質而定。當衍生工具之公允價值為正值時，列為金融資產；公允價值為負值時，列為金融負債。

### (八) 存貨

存貨係以成本與淨變現價值孰低衡量。成本包括使其達可供使用的地點及狀態所發生之取得、產製或加工成本及其他成本，並採加權平均法計算。

淨變現價值係指正常營業下之估計售價減除估計完工尚需投入之估計成本及完成出售所需之估計成本後之餘額。

### (九) 投資關聯企業

關聯企業係指合併公司對其財務及營運政策具有重大影響力，但非控制或聯合控制者

合併公司對於關聯企業之權益採用權益法處理。在權益法下，原始取得時係依成本認列，投資成本包含交易之成本。投資關聯企業之帳面金額包括原始投資時所辨認之商譽，減除任何累計減損損失。

合併財務報告包括自具有重大影響力之日起至喪失重大影響力之日止，於進行與合併公司會計政策一致性之調整後，合併公司依權益比例認列各該投資關聯企業之損益及其他綜合損益之金額。當關聯企業發生非損益及其他綜合損益之權益變動且不影響合併公司對其之持股比例時，合併公司將所有權益變動或歸屬於合併公司可享有關聯企業份額下之權益變動按持股比例認列為資本公積。

合併公司與關聯企業間之交易所產生之未實現利益，已在合併公司對該被投資公司之權益範圍內予以消除。未實現損失之消除方法與未實現利益相同，但僅限於未有減損證據之情況下所產生。

當合併公司依比例應認列關聯企業之損失份額等於或超過其在關聯企業之權益時，即停止認列其損失，而僅於發生法定義務、推定義務或已代該被投資公司支付款項之範圍內，認列額外之損失及相關負債。

### (十) 不動產、廠房及設備

#### 1. 認列與衡量

不動產、廠房及設備之認列及衡量係採成本模式，依成本減除累計折舊與累計減損後之金額衡量。成本包含可直接歸屬於取得資產之支出。

當不動產、廠房及設備包含不同組成部分，且相對於該項目之總成本若屬重大而採用不同之折舊率或折舊方法較為合宜時，則視為不動產、廠房及設備之單獨項目(主要組成部分)處理。

## 金益鼎企業股份有限公司及子公司合併財務報告附註(續)

不動產、廠房及設備之處分損益，係由不動產、廠房及設備之帳面金額與處分價款之差額決定，並以淨額認列於損益項下之「其他利益及損失」。

### 2. 後續成本

若不動產、廠房及設備項目後續支出所預期產生之未來經濟效益很有可能流入合併公司，且其金額能可靠衡量，則該支出認列為該項目帳面金額之一部分，被重置部分之帳面金額則予以除列。不動產、廠房及設備之日常維修成本於發生時認列為損益。

### 3. 折 舊

折舊係依資產成本減除殘值後按估計耐用年限採直線法計算，並依資產之各別重大組成部分評估，若一組成部分之耐用年限不同於資產之其他部分，則此組成部分應單獨提列折舊。折舊之提列認列為損益。

土地無須提列折舊。

當期及比較期間之估計耐用年限如下：

- (1) 房屋及建築：5~50年；
- (2) 機器設備：3~10年；
- (3) 運輸設備：3~5年；
- (4) 租賃改良：3~4年；
- (5) 其他設備：3~20年。

合併公司至少於每一年度報導日檢視折舊方法、耐用年限及殘值，若預期值與先前之估計不同時，於必要時適當調整，該變動按會計估計變動規定處理。

## (十一) 租 賃

### 1. 出租人

營業租賃之租賃收益按直線基礎於租賃期間認列為收益。

### 2. 承租人

營業租賃之租金給付(不包括保險及維護等服務成本)依直線基礎於租賃期間認列為費用。由出租人提供為達成租賃安排之誘因總利益於租賃期間內以直線法認列為租金支出之減少。該等租賃資產未認列於合併公司之資產負債表。

## (十二) 無形資產

### 1. 其他無形資產

合併公司取得其他無形資產係以成本減除累計攤銷與累計減損衡量之。

### 2. 後續支出

後續支出僅於可增加相關特定資產的未來經濟效益時，方可將其資本化。所有其他支出於發生時認列於損益，包括內部發展之商譽及品牌。

## 金益鼎企業股份有限公司及子公司合併財務報告附註(續)

### 3.攤銷

攤銷時係以資產成本減除殘值後金額為可攤銷金額。

無形資產自達可供使用狀態起，依下列估計耐用年限採直線法攤銷，攤銷數認列於損益：

電腦軟體成本：5年

合併公司至少於每一年度報導日檢視無形資產之殘值、攤銷期間及攤銷方法，若有變動，視為會計估計變動。

#### (十三)非金融資產減損

針對存貨、無形資產及遞延所得稅資產以外之非金融資產，合併公司於每一報導日評估是否發生減損，並就有減損跡象之資產估計其可回收金額。若無法估計個別資產之可回收金額，則合併公司估計該項資產所屬現金產生單位之可回收金額以評估減損。

可回收金額為個別資產或現金產生單位之公允價值減出售成本與其使用價值孰高者。個別資產或現金產生單位之可回收金額若低於帳面金額，則將該個別資產或現金產生單位之帳面金額調整減少至可回收金額，並認列減損損失。減損損失係立即認列於當期損益。

合併公司於每一報導日重新評估是否有跡象顯示，商譽以外之非金融資產於以前年度所認列之減損損失可能已不存在或減少。若用以決定可回收金額之估計有任何改變，則迴轉減損損失，以增加個別資產或現金產生單位之帳面金額至其可回收金額，惟不超過若以前年度該個別資產或現金產生單位未認列減損損失之情況下，減除應提列折舊或攤銷後之帳面金額。

#### (十四)收入之認列

##### 1.客戶合約之收入(民國一〇七年一月一日(含)以後適用)

收入係按移轉商品或勞務而預期有權取得之對價衡量。合併公司係於對商品或勞務之控制移轉予客戶而滿足履約義務時認列收入。合併公司依主要收入項目說明如下：

##### (1)銷售商品—含貴金屬廢棄物之買賣

合併公司係提供電子廢棄物清除、金屬回收處理及廢五金買賣。合併公司係於對產品之控制移轉時認列收入。該產品之控制移轉係指產品已交付給客戶，客戶能完全裁決產品之銷售通路及價格，且已無會影響客戶接受該產品之未履行義務。交付係發生於產品運送至特定地點，其陳舊過時及損失風險已移轉予客戶，及客戶已依據銷售合約接受產品，驗收條款已失效，或合併公司有客觀證據認為已滿足所有驗收條件時。

## 金益鼎企業股份有限公司及子公司合併財務報告附註(續)

### 2.收入認列(民國一〇七年一月一日以前適用)

#### (1)商品銷售

正常活動中銷售商品所產生之收入，按已收或應收對價之公允價值衡量。收入係俟具說服力之證據存在(通常為已簽訂銷售協議)、所有權之重大風險及報酬已移轉予買方、不持續參與商品之管理、收入金額能可靠衡量、與交易有關之經濟效益很有可能流入企業及與交易相關之成本時加以認列。

風險及報酬移轉之時點係視銷售合約個別條款而定。

#### (2)勞 務

提供勞務所產生之收入係按報導日之交易完成程度認列。

### 3.客戶合約之成本(民國一〇七年一月一日(含)以後適用)

#### (1)取得合約之增額成本

合併公司若預期可回收其取得客戶合約之增額成本，係將該等成本認列為資產。取得合約之增額成本係為取得客戶合約所發生且若未取得該合約則不會發生之成本。無論合約是否取得均會發生之取得合約成本係於發生時認列為費用，除非該等成本係無論合約是否已取得均明確可向客戶收取。

合併公司採用準則之實務權宜作法，若取得合約之增額成本認列為資產且該資產之攤銷期間為一年以內，係於該增額成本發生時將其認列為費用。

#### (2)履行合約之成本

履行客戶合約所發生之成本若非屬其他準則範圍內(國際會計準則第二號「存貨」、國際會計準則第十六號「不動產、廠房及設備」或國際會計準則第三十八號「無形資產」)，合併公司僅於該等成本與合約或可明確辨認之預期合約直接相關、會產生或強化未來將被用於滿足(或持續滿足)履約義務之資源，且預期可回收時，始將該等成本認列為資產。

一般及管理成本、用以履行合約但未反映於合約價格之浪費之原料、人工或其他資源成本、與已滿足(或已部分滿足)履約義務相關之成本，以及無法區分究係與未滿足履約義務或已滿足(或已部分滿足)履約義務相關之成本，係於發生時認列為費用。

### (十五)員工福利

#### 1.確定提撥計畫

確定提撥退休金計畫之提撥義務係於員工提供勞務期間內認列為損益項下之員工福利費用。

## 金益鼎企業股份有限公司及子公司合併財務報告附註(續)

### 2. 確定福利計畫

非屬確定提撥計畫之退職福利計畫為確定福利計畫。合併公司在確定福利退休金計畫下之淨義務係分別針對各項福利計畫以員工當期或過去服務所賺得之未來福利金額折算為現值計算。任何計畫資產的公允價值均予以減除。折現率係以到期日與合併公司淨義務期限接近，且計價幣別與預期支付福利金相同之政府公債之市場殖利率於財務報導日之利率為主。

企業淨義務每年由合格精算師以預計單位福利法精算。當計算結果對合併公司有利時，認列資產係以未來得以從該計畫退還之資金或減少未來對該計畫之提撥等方式所可獲得經濟效益現值之總額為限。計算經濟效益現值時應考量任何適用於合併公司任何計畫之最低資金提撥需求。一項效益若能在計畫期間內或計畫負債清償時實現，對合併公司而言，即具有經濟效益。

當計畫內容之福利改善，因員工過去服務使福利增加之部分，相關費用立即認列為損益。

淨確定福利負債(資產)之再衡量數包含(1)精算損益；(2)計畫資產報酬，但不包括包含於淨確定福利負債(資產)淨利息之金額；及(3)資產上限影響數之任何變動，但不包括包含於淨確定福利負債(資產)淨利息之金額。淨確定福利負債(資產)再衡量數認列於其他綜合損益項目下。惟合併公司得選擇將該等已認列於其他綜合損益項目下之金額轉入保留盈餘或其他權益，若採用轉入其他權益者，後續期間不得重分類至損益或轉入保留盈餘，應於未來期間一致採用。本合併公司將確定福利計畫之再衡量數認列於保留盈餘。

合併公司於縮減或清償發生時，認列確定福利計畫之縮減或清償損益。縮減或清償損益包括任何計畫資產公允價值之變動及確定福利義務現值之變動。

### 3. 離職福利

離職福利係指本公司於正常退休日前終止某一員工或員工團體之聘僱契約，或為鼓勵員工自願接受資遣而提供離職福利。離職福利係當本公司不再能撤銷該等福利之邀約或於認列相關重組成本之孰早者認列為費用。當離職福利於報導期間之十二個月後方支付時，應予折現。

### 4. 短期員工福利

短期員工福利義務係以未折現之基礎衡量，且於提供相關服務時認列為費用。

有關短期現金紅利或分紅計畫下預期支付之金額，若係因員工過去提供服務而使合併公司負有現時之法定或推定支付義務，且該義務能可靠估計時，將該金額認列為負債。



## 金益鼎企業股份有限公司及子公司合併財務報告附註(續)

### (十六)股份基礎給付交易

給與員工之股份基礎給付獎酬以給與日之公允價值，於員工達到可無條件取得報酬之期間內，認列酬勞成本並增加相對權益。認列之酬勞成本係隨預期符合服務條件及非市價既得條件之獎酬數量予以調整；而最終認列之金額係以既得日符合服務條件及非市價既得條件之獎酬數量為基礎衡量。

有關股份基礎給付獎酬之非既得條件，已反映於股份基礎給付給與日公允價值之衡量，且預期與實際結果間之差異無須作核實調整。

應給付予員工之股份增值權，係以該股份增值權之公允價值衡量後採現金交割者，於員工達到可無條件取得報酬之期間內，認列費用並增加相對負債。相關負債於各報導日及交割日應予重新衡量，其公允價值之任何變動認列為損益項下之人事費用。

### (十七)所得稅

所得稅費用包括當期及遞延所得稅。除與企業合併、直接認列於權益或其他綜合損益之項目相關者外，當期所得稅及遞延所得稅應認列於損益。

當期所得稅包括當年度課稅所得（損失）按報導日之法定稅率或實質性立法稅率計算之預計應付所得稅或應收退稅款，及任何對以前年度應付所得稅的調整。

遞延所得稅係就資產及負債於財務報導目的之帳面金額與其課稅基礎之暫時性差異予以衡量認列。下列情況產生之暫時性差異不予認列遞延所得稅：

- 1.非屬企業合併之交易原始認列之資產或負債，且於交易當時不影響會計利潤及課稅所得（損失）者。
- 2.因投資子公司及合資權益所產生，且很有可能於可預見之未來不會迴轉者。
- 3.商譽之原始認列。

遞延所得稅係以預期資產實現或負債清償當期之稅率衡量，並以報導日之法定稅率或實質性立法稅率為基礎。

合併公司僅於同時符合下列條件時，始將遞延所得稅資產及遞延所得稅負債互抵：

- 1.有法定執行權將當期所得稅資產及當期所得稅負債互抵；且
- 2.遞延所得稅資產及遞延所得稅負債與下列由同一稅捐機關課徵所得稅之納稅主體之一有關；
  - (1)同一納稅主體；或
  - (2)不同納稅主體，惟各主體意圖在重大金額之遞延所得稅資產預期回收及遞延所得稅負債預期清償之每一未來期間，將當期所得稅負債及資產以淨額基礎清償，或同時實現資產及清償負債。

## 金益鼎企業股份有限公司及子公司合併財務報告附註(續)

對於未使用之課稅損失及未使用所得稅抵減遞轉後期，與可減除暫時性差異，在很有可能未來課稅所得可供使用之範圍內，認列為遞延所得稅資產。並於每一報導日予以重評估，就相關所得稅利益非屬很有可能實現之範圍內予以調減。

### (十八)每股盈餘(虧損)

合併公司列示歸屬於本公司普通股權益持有人之基本及稀釋每股盈餘。合併公司基本每股盈餘係以歸屬於本公司普通股權益持有人之損益，除以當期加權平均流通在外普通股股數計算之。

稀釋每股盈餘則係將歸屬於本公司普通股權益持有人之損益及加權平均流通在外普通股股數，分別調整所有潛在稀釋普通股之影響後計算之。合併公司之潛在稀釋普通股包括員工酬勞及給與員工之股票選擇權。

### (十九)部門資訊

營運部門係合併公司之組成部分，從事可能賺得收入並發生費用(包括與合併公司內其他組成部分間交易相關之收入及費用)之經營活動。所有營運部門之營運結果均定期由合併公司主要營運決策者複核，以制定分配資源予該部門之決策並評量其績效。各營運部門均具單獨之財務資訊。

## 五、重大會計判斷、估計及假設不確定性之主要來源

管理階層依金管會認可之國際財務報導準則編製本合併財務報告時，必須作出判斷、估計及假設，其將對會計政策之採用及資產、負債、收益及費用之報導金額有所影響。實際結果可能與估計存有差異。

管理階層持續檢視估計及基本假設，會計估計變動於變動期間及受影響之未來期間予以認列。

會計政策涉及重大判斷，且對本合併財務報告已認列金額有重大影響之資訊如下：

對於假設及估計之不確定性中，存有重大風險將於次一年度造成重大調整之相關資訊如下：

#### (一)存貨之評價

由於存貨須以成本與淨變現價值孰低衡量，貴金屬價格受國際價格影響波動幅度高，合併公司評估報導日存貨未來可能之市場銷售價值之金額，並將存貨成本沖減至淨變現價值。此存貨評價主要係依未來特定期間內之產品需求為估計基礎，故可能因國際價格影響而產生重大變動。存貨評價估列情形請詳附註六(六)。

## 金益鼎企業股份有限公司及子公司合併財務報告附註(續)

### (二)不動產、廠房及設備之減損評估

資產減損評估過程中，合併公司須依賴主觀判斷並依據資產使用模式及產業特性，決定特定資產群組之獨立現金流量、資產耐用年數及未來可能產生之收益與費損，任何由於經濟狀況之變遷或公司策略所帶來之估計改變均可能在未來造成重大減損或迴轉已認列之減損損失。不動產、廠房及設備之減損評估情形請詳附註六(九)。

## 六、重要會計項目之說明

### (一)現金及約當現金

	<b>107.12.31</b>	<b>106.12.31</b>
合併現金流量表所列之現金及約當現金	<b>\$ 476,675</b>	<b>406,895</b>

合併公司金融資產及負債之利率風險及敏感度分析之揭露請詳附註六(廿四)。

### (二)透過損益按公允價值衡量之金融資產及負債

#### 1.明細如下：

	<b>107.12.31</b>	<b>106.12.31</b>
指定為透過損益按公允價值衡量之金融資產－非流動		
非上市(櫃)公司股票	\$ 92,364	-
強制透過損益按公允價值衡量之金融資產－流動		
衍生工具		
銅期貨	5,193	-
合    計	<b>\$ 97,557</b>	<b>-</b>
	<b>107.12.31</b>	<b>106.12.31</b>
持有供交易之金融負債－流動		
衍生工具		
銅期貨	\$ -	5,088
鈹金期貨	-	961
換匯合約	-	41
合    計	<b>\$ -</b>	<b>6,090</b>

按公允價值再衡量認列於損益之金額請詳附註六(廿三)。

## 金益鼎企業股份有限公司及子公司合併財務報告附註(續)

### 2.非避險之衍生金融工具

從事衍生金融工具交易係用以規避因營業、融資及投資活動所暴露之匯率、利率及存貨價格波動所產生之風險，合併公司因未適用避險會計列報為持有供交易之金融資產及負債之衍生工具明細如下：

#### (1)期貨合約

107.12.31					
	期貨公司名稱	數 量	合約金額(千元)		到期日
出售銅期貨	元大期貨股份有限公司	10 口 (250千磅)	USD 670		108.03.31
出售銅期貨	元大期貨股份有限公司	24 口 (600千磅)	USD 1,667		108.05.31
出售銅期貨	富邦期貨股份有限公司	20 口 (500千磅)	USD 1,391		108.05.31
106.12.31					
	期貨公司名稱	數 量	合約金額(千元)		到期日
出售銅期貨	元大期貨股份有限公司	24 口 (600千磅)	USD 1,873		107.03.31
出售銅期貨	富邦期貨股份有限公司	20 口 (500千磅)	USD 1,586		107.03.31
出售鈹金期貨	元大期貨股份有限公司	5 口 (500盎司)	USD 498		107.03.31

#### (2)換匯合約

106.12.31			
金融商品	名目本金(千元)	公平價值	到期日
換入美金換出新台幣	USD500	(41)	107.02.27

民國一〇七年及一〇六年十二月三十一日透過損益按公允價值衡量之金融資產並未作為質押擔保。

#### (三)以成本衡量之金融資產

	106.12.31
國內非上市(櫃)公司股票	49,950
國外非上市(櫃)公司股票	3,321
	<u>53,271</u>

合併公司所投資之未上市(櫃)公司股票，因其公允價值估計數之變異區間較大，且無法合理評估各種估計數可能之機率，致合併公司管理階層認為其公允價值無法可靠衡量。另，合併公司係持續管理該等被投資公司之財務及營運狀況，並於其可回收性存有疑慮時提列適當之減損損失，合併公司評估其最大之暴險為該等投資之帳面價值。於民國一〇七年十二月三十一日該等資產係分類為透過損益按公允價值衡量及透過其他綜合損益按公允價值衡量之金融資產。

金益鼎企業股份有限公司及子公司合併財務報告附註(續)

(四)應收票據及應收帳款

	<u>107.12.31</u>	<u>106.12.31</u>
應收票據—因營業而發生	\$ -	5,955
應收帳款—因營業而發生	415,956	382,841
減：備抵呆帳	<u>(39,958)</u>	<u>(36,274)</u>
	<u><u>\$ 375,998</u></u>	<u><u>352,522</u></u>

合併公司民國一〇七年十二月三十一日針對所有應收票據及應收帳款採用簡化作法估計預期信用損失，亦即使用存續期間預期信用損失衡量，為此衡量目的，該等應收票據及應收帳款係按代表客戶依據合約條款支付所有到期金額能力之共同信用風險特性予以分組，並已納入前瞻性之資訊，包括總體經濟及相關產業資訊。合併公司民國一〇七年十二月三十一日應收票據及應收帳款之預期信用損失分析如下：

	<u>應收帳款 帳面金額</u>	<u>加權平均預期 信用損失率</u>	<u>備抵存續預期 預期信用損失</u>
未逾期	\$ 361,426	0.44%	1,590
逾期60天以下	16,026	3.57%	572
逾期60天以上-180天	-	7.25%	-
逾期180天以上-240天	-	25.06%	-
逾期240天以上-365天	-	44.27%	-
逾期365天以上	<u>38,504</u>	80.00-100.00%	<u>37,796</u>
	<u><u>\$ 415,956</u></u>		<u><u>39,958</u></u>

民國及一〇六年十二月三十一日係採用已發生信用損失模式考量應收帳款及應收票據之備抵呆帳。合併公司民國及一〇六年十二月三十一日已逾期但未減損應收票據及應收帳款之帳齡分析如下：

	<u>106.12.31</u>
逾期60天以下	\$ 68,792
逾期60天以上	<u>4,350</u>
	<u><u>\$ 73,142</u></u>

## 金益鼎企業股份有限公司及子公司合併財務報告附註(續)

合併公司應收票據及應收帳款之備抵損失變動表如下：

	107年度	106年度	
		個別評估 之減損損失	群組評估 之減損損失
期初餘額(依IAS39)	\$ 36,274	-	1,642
初次適用IFRS 9之調整	-		
期初餘額(依IFRS 9)	36,274		
認列之減損損失	2,792	-	35,450
減損損失迴轉	(159)	-	-
外幣換算損益	1,051	-	(818)
期末餘額	<u>\$ 39,958</u>	<u>-</u>	<u>36,274</u>

上述金融資產均未有提供作為長期借款及融資額度擔保之情形。

在接受新客戶前，本公司依已制定之客戶授信管理辦法，以控管客戶之信用額度及其他可能的風險。

基於歷史之付款行為及考慮應收帳款所屬之客戶信用品質並未重大改變，合併公司認為未提列減損損失之應收帳款回收性並無重大疑慮。

於資產負債表日已逾期但本公司尚未認列備抵呆帳之應收帳款，因其信用品質並未重大改變，並參考帳齡分析、歷史經驗和客戶風險程度後，本公司管理階層認為仍可回收其金額。

截至民國一〇七年及一〇六年十二月三十一日止，合併公司之應收款項均未有提供作質押擔保之情形。

### (五)其他應收款

	107.12.31	106.12.31
其他應收出售投資款	\$ 72,450	-
其他款	18,510	4,224
	<u>\$ 90,960</u>	<u>4,224</u>

其他應收投資款係處分子公司GLORY PEAK INC.尚未收回之尾款美金2,359千元，期後已收回共計美金2,100千元。

### (六)存 貨

	107.12.31	106.12.31
製成品	\$ 475,796	440,186
半成品及在製品	307,013	296,705
原料	110,895	265,993
商品	44,655	16,941
合 計	<u>\$ 938,359</u>	<u>1,019,825</u>
備抵存貨跌價損失	<u>\$ 37,954</u>	<u>20,388</u>

## 金益鼎企業股份有限公司及子公司合併財務報告附註(續)

民國一〇七年及一〇六年十二月三十一日因存貨沖減至淨變現價值認列存貨跌價損失分別為17,567千元及10,271千元，並已列報為銷貨成本。

截至民國一〇七年及一〇六年十二月三十一日止，合併公司之存貨均未有提供作質押擔保之情形。

### (七)採用權益法之投資

#### 1.關聯企業

合併公司採用權益法之關聯企業屬個別不重大者，其彙總財務資訊如下，該等財務資訊係於合併公司之合併財務報告中所包含之金額：

	<u>107.12.31</u>	<u>106.12.31</u>
對個別不重大關聯企業之權益之期末彙總帳面金額	\$ <u>-</u>	<u>155,569</u>
	<u>107年度</u>	<u>106年度</u>
歸屬於合併公司之份額：		
繼續營業單位本期本期淨利(損)	191	(31,166)
其他綜合損益	-	-
綜合損益總額	<u>191</u>	<u>(31,166)</u>

合併公司持有之個別不重大關聯企業，因合併公司於民國一〇七年十二月二十八日處份子公司GLORY PEAK INC.100%股權，故一併除列，相關處份說明請詳附註六(八)。

截至民國一〇七年及一〇六年十二月三十一日止，合併公司採用權益法之投資均未有提供作質押擔保之情形。

### (八)喪失對子公司之控制

合併公司民國一〇七年十二月二十八日處分GLORY PEAK INC. 100%股權並喪失對其之控制，處分價款為181,377千元(美金6,029千元)，其處分利益15,124千元包含於綜合損益表之「其他利益及損失」項下。

民國一〇七年十二月二十八日GLORY PEAK INC. 資產與負債之帳面金額明細如下：

採用權益法之投資	\$ <u>166,253</u>
----------	-------------------

合併公司於民國一〇六年十二月二十五日處分神州公司100%股權並喪失對其之控制，處分價款為456千元(人民幣100千元)，其處分損失7,530千元包含於綜合損益表之「其他利益及損失」項下。

## 金益鼎企業股份有限公司及子公司合併財務報告附註(續)

民國一〇六年十二月二十五日神州公司資產與負債之帳面金額明細如下：

現金及約當現金	\$ 155
存貨	7,182
應收帳款及其他應收款	3,373
不動產、廠房及設備	7,926
預付款項	13,445
應付帳款及其他應付款	(23,709)
預收款項	(386)
先前子公司淨資產之帳面金額	<u><u>\$ 7,986</u></u>

### (九)不動產、廠房及設備

合併公司不動產、廠房及設備之變動明細如下：

	<u>土 地</u>	<u>房 屋 及 建 築</u>	<u>機 器 設 備</u>	<u>運 輸 設 備</u>	<u>生 財 器 具</u>	<u>其 他 設 備</u>	<u>未 完 工 程</u>	<u>總 計</u>
成本或認定成本：								
民國107年1月1日餘額	\$ 90,638	517,172	63,816	12,773	4,757	141,720	1,647	832,523
增 添	-	1,411	7,503	3,803	167	6,123	833	19,840
重 分 類	-	(6,487)	510	(20)	47	4,914	(918)	(1,954)
處 分	-	(5,011)	(4,056)	(605)	(535)	(10,412)	-	(20,619)
匯率變動之影響	-	(5,185)	(671)	(120)	(52)	(2,192)	(33)	(8,253)
民國107年12月31日餘額	<u><u>\$ 90,638</u></u>	<u><u>501,900</u></u>	<u><u>67,102</u></u>	<u><u>15,831</u></u>	<u><u>4,384</u></u>	<u><u>140,153</u></u>	<u><u>1,529</u></u>	<u><u>821,537</u></u>
民國106年1月1日餘額	\$ 90,638	526,066	88,836	25,986	6,399	158,294	23,663	919,882
增 添	-	7,415	8,668	505	62	4,552	4,668	25,870
重 分 類	-	26,626	-	-	-	331	(26,626)	331
處 分	-	(37,384)	(32,661)	(13,308)	(1,525)	(20,093)	-	(104,971)
匯率變動之影響	-	(5,551)	(1,027)	(410)	(179)	(1,364)	(58)	(8,589)
民國106年12月31日餘額	<u><u>\$ 90,638</u></u>	<u><u>517,172</u></u>	<u><u>63,816</u></u>	<u><u>12,773</u></u>	<u><u>4,757</u></u>	<u><u>141,720</u></u>	<u><u>1,647</u></u>	<u><u>832,523</u></u>
折舊及減損損失：								
民國107年1月1日餘額	\$ -	129,617	33,093	6,981	4,016	82,681	-	256,388
本年度折舊	-	18,200	7,830	1,907	324	15,280	-	43,541
減損損失	-	8,754	1,048	303	115	3,461	-	13,681
處 分	-	(5,011)	(4,716)	(398)	(523)	(9,273)	-	(19,921)
匯率變動之影響	-	(1,990)	(407)	(84)	(46)	(1,481)	-	(4,008)
民國107年12月31日餘額	<u><u>\$ -</u></u>	<u><u>149,570</u></u>	<u><u>36,848</u></u>	<u><u>8,709</u></u>	<u><u>3,886</u></u>	<u><u>90,668</u></u>	<u><u>-</u></u>	<u><u>289,681</u></u>
民國106年1月1日餘額	\$ -	129,938	50,202	17,103	5,125	85,975	-	288,343
本年度折舊	-	21,360	8,001	2,540	398	16,107	-	48,406
處 分	-	(20,608)	(24,492)	(12,496)	(1,372)	(18,828)	-	(77,796)
匯率變動之影響	-	(1,073)	(618)	(166)	(135)	(573)	-	(2,565)
民國106年12月31日餘額	<u><u>\$ -</u></u>	<u><u>129,617</u></u>	<u><u>33,093</u></u>	<u><u>6,981</u></u>	<u><u>4,016</u></u>	<u><u>82,681</u></u>	<u><u>-</u></u>	<u><u>256,388</u></u>
帳面價值：								
民國107年12月31日	<u><u>\$ 90,638</u></u>	<u><u>352,330</u></u>	<u><u>30,254</u></u>	<u><u>7,122</u></u>	<u><u>498</u></u>	<u><u>49,485</u></u>	<u><u>1,529</u></u>	<u><u>531,856</u></u>
民國106年1月1日	<u><u>\$ 90,638</u></u>	<u><u>396,128</u></u>	<u><u>38,634</u></u>	<u><u>8,883</u></u>	<u><u>1,274</u></u>	<u><u>72,319</u></u>	<u><u>23,663</u></u>	<u><u>631,539</u></u>
民國106年12月31日	<u><u>\$ 90,638</u></u>	<u><u>387,555</u></u>	<u><u>30,723</u></u>	<u><u>5,792</u></u>	<u><u>741</u></u>	<u><u>59,039</u></u>	<u><u>1,647</u></u>	<u><u>576,135</u></u>



## 金益鼎企業股份有限公司及子公司合併財務報告附註(續)

### 1.減損損失

民國一〇七年度由於子公司榮鼎公司營運績效不佳，合併公司於民國一〇七年十二月三十一日測試該產品線之減損，並認列相關廠房及設備之減損損失13,681千元，減損損失認列於合併綜合損益表之營業外「其他利益及損失」中。

### 2.擔保

民國一〇七年及一〇六年十二月三十一日，合併公司之不動產、廠房及設備已提供作為借款之擔保情形，請詳附註八。

### (十)其他金融資產

	<u>107.12.31</u>	<u>106.12.31</u>
受限制銀行存款	\$ 41,602	47,941
存出保證金	57,313	71,579
期貨保證金	<u>35,200</u>	<u>21,532</u>
	<b><u>\$ 134,115</u></b>	<b><u>141,052</u></b>
流動	\$ 126,998	134,772
非流動	<u>7,117</u>	<u>6,280</u>
	<b><u>\$ 134,115</u></b>	<b><u>141,052</u></b>

### (十一)其他流動資產、其他非流動資產及長期預付租金

合併公司之明細如下：

	<u>107.12.31</u>	<u>106.12.31</u>
預付貨款	\$ 106,450	184,672
留抵稅額	23,118	44,112
長期預付租金	190,830	186,233
其他	<u>35,417</u>	<u>39,500</u>
	<b><u>\$ 355,815</u></b>	<b><u>454,517</u></b>
流動	\$ 153,880	261,419
非流動	<u>201,935</u>	<u>193,098</u>
	<b><u>\$ 355,815</u></b>	<b><u>454,517</u></b>

合併公司為提升金益鼎企業有限公司(香港)營運效能之規劃，於民國一〇六年五月十九日董事會決議通過金益鼎企業有限公司(香港)位於香港新界元朗購置土地案，已於民國一〇六年七月二十四日辦理完竣，使用期限為30年，土地使用權出讓金額為港幣44,820千元，帳列長期預付租金。

## 金益鼎企業股份有限公司及子公司合併財務報告附註(續)

### (十二)短期借款

	<b>107.12.31</b>	<b>106.12.31</b>
信用借款	\$ <u>425,350</u>	<u>450,959</u>
尚未使用額度	\$ <u>879,377</u>	<u>701,652</u>
利率區間	<u>0.84%~4.27%</u>	<u>1.10%~3.24%</u>

合併公司向金融機構借款，係由本公司董事長及總經理擔任保證人，請詳附註七。

### (十三)其他流動負債

合併公司其他流動負債之明細如下：

	<b>107.12.31</b>	<b>106.12.31</b>
預收貨款	\$ 56,288	103,014
其他	<u>1,140</u>	<u>14,505</u>
	<u>\$ 57,428</u>	<u>117,519</u>

### (十四)長期借款

合併公司長期借款之明細、條件與條款如下：

<b>107.12.31</b>				
	<b>幣別</b>	<b>利率區間</b>	<b>到期年度</b>	<b>金額</b>
擔保銀行借款	NTD	1.38%~1.79%	109.01.18~110.10.05	\$ 205,625
擔保銀行借款	USD	4.17%	110.10.05	46,038
無擔保銀行借款	NTD	1.31%	110.07.09	100,000
減：一年內到期部分				<u>(76,500)</u>
合計				<u>\$ 275,163</u>
尚未使用額度				<u>\$ 505,932</u>
<b>106.12.31</b>				
	<b>幣別</b>	<b>利率區間</b>	<b>到期年度</b>	<b>金額</b>
擔保銀行借款	NTD	1.38%~1.79%	109.01.18~110.10.05	\$ 230,125
擔保銀行借款	USD	3.33%	110.10.05	149,143
減：一年內到期部份				<u>(4,500)</u>
合計				<u>\$ 374,768</u>
尚未使用額度				<u>\$ 549,395</u>

#### 1.銀行借款之擔保品

合併公司以資產設定抵押供長期銀行借款之擔保情形請詳附註八。另，合併公司向金融機構借款，係由本公司董事長及總經理擔任保證人，請詳附註七。

## 金益鼎企業股份有限公司及子公司合併財務報告附註(續)

### 2. 借款合同遵循

本公司及榮鼎公司於民國一〇五年八月二十五日與台北富邦商業銀行、彰化商業銀行及兆豐國際商業銀行等聯貸銀行團共同簽署聯合授信合約，分別取得約當新台幣六億元及美金七百萬元之借款額度，自本合約簽約日起至最終到期日前三個月內得循環動用，且自首次動用日起屆滿十二個月之日及嗣後每滿十二個月之日共分五期遞減，第一期及第二期每期各遞減百分之十，第三期及第四期每期各遞減百分之二十，第五期遞減百分之四十。依約合併公司可於授信額度內循環使用，因其具有長期循環之性質，無需以短期資金償還，故列為長期借款。另，上述借款合同限制合併公司應維持下列財務比率，且該等財務比率限制係以會計師查核之年度合併財務報告及核閱之第二季合併財務報告為判斷依據，如有違反規定，就本授信之未受償本金餘額，自管理銀行通知後之次一付息日起，至財務比率符合約定之次一付息日止，本合約授信之貸款利率加碼年利率幅度均增加0.15%。

- ① 流動比率：不得低於100%。
- ② 負債比率：不得高於130%。
- ③ 有形淨值：不得低於十五億元。

截至民國一〇七年十二月三十一日止，合併公司均符合各項借款條款之規定。

### (十五) 員工福利

#### 1. 確定福利計畫

合併公司確定福利義務現值與計畫資產公允價值之調節如下：

	<u>107.12.31</u>	<u>106.12.31</u>
確定福利義務之現值	\$ 13,566	11,934
計畫資產之公允價值	<u>(12,318)</u>	<u>(11,137)</u>
淨確定福利淨負債	<u>\$ 1,248</u>	<u>797</u>

合併公司之確定福利計畫提撥至台灣銀行之勞工退休準備金專戶。適用勞動基準法之每位員工之退休支付，係依據服務年資所獲得之基數及其退休前六個月之平均薪資計算。

#### (1) 計畫資產組成

合併公司依勞動基準法提撥之退休基金係由勞動部勞動基金運用局(以下簡稱勞動基金局)統籌管理，依「勞工退休基金收支保管及運用辦法」規定，基金之運用，其每年決算分配之最低收益，不得低於依當地銀行二年定期存款利率計算之收益。

截至報導日，合併公司之台灣銀行勞工退休準備金專戶餘額計12,318千元。勞工退休基金資產運用之資料包括基金收益率以及基金資產配置，請詳勞動部勞動基金運用局網站公布之資訊。

## 金益鼎企業股份有限公司及子公司合併財務報告附註(續)

### (2) 確定福利義務現值之變動

合併公司民國一〇七年度及一〇六年度確定福利義務現值變動如下：

	<b>107年度</b>	<b>106年度</b>
1月1日確定福利義務	\$ 11,934	12,154
當期服務成本及利息	159	139
淨確定福利負債(資產)再衡量數		
— 因人口統計假設變動所產生之精算損益	530	1,035
— 因財務假設變動所產生之精算損益	219	(233)
— 經驗調整所造成之精算損益	724	(552)
計畫支付之福利	-	(609)
12月31日確定福利義務	<b>\$ 13,566</b>	<b>11,934</b>

### (3) 計畫資產公允價值之變動

合併公司民國一〇七年度及一〇六年度確定福利計畫資產公允價值之變動如下：

	<b>107年度</b>	<b>106年度</b>
1月1日計畫資產之公允價值	\$ (11,138)	(10,932)
利息收入	(149)	(126)
淨確定福利負債(資產)再衡量數		
— 計畫資產報酬(不含當期利息)	(298)	21
已提撥至計畫之金額	(733)	(709)
計畫已支付之福利	-	609
12月31日計畫資產之公允價值	<b>\$ (12,318)</b>	<b>(11,137)</b>

### (4) 認列為損益之費用

合併公司民國一〇七年度及一〇六年度列報為費用之明細如下：

	<b>107年度</b>	<b>106年度</b>
淨確定福利負債(資產)之淨利息	<b>\$ 11</b>	<b>11</b>
管理費用	<b>\$ 11</b>	<b>11</b>

## 金益鼎企業股份有限公司及子公司合併財務報告附註(續)

### (5)精算假設

合併公司於財務報導結束日所使用之主要精算假設如下：

	<u>107年度</u>	<u>106年度</u>
折現率	0.82%~1.25%	0.90%~1.38%
未來薪資增加	1.00%~2.75%	1.00%~2.75%

合併公司預計於民國一〇七年度報導日後之一年內支付予確定福利計畫之提撥金額為720千元。

確定福利計畫之加權平均存續期間為22年。

### (6)敏感度分析

民國一〇七年及一〇六年十二月三十一日當採用之主要精算假設變動對確定福利義務現值之影響如下：

	<u>對確定福利義務之影響</u>	
	<u>增加0.25%</u>	<u>減少0.25%</u>
107年12月31日		
折現率	\$ (455)	477
未來薪資增加率	461	(444)
106年12月31日		
折現率	(422)	441
未來薪資增加率	(429)	(412)

上述之敏感度分析係基於其他假設不變的情況下分析單一假設變動之影響。實務上許多假設的變動則可能是連動的。敏感度分析係與計算資產負債表之淨確定福利負債所採用的方法一致。

本期編製敏感度分析所使用之方法與假設與前期相同。

### 2.確定提撥計畫

本公司及觀鼎公司之確定提撥計畫係依勞工退休金條例之規定，依勞工每月工資6%之提繳率，提撥至勞工保險局之勞工退休金個人專戶。在此計畫下本公司及觀鼎公司提撥固定金額至勞工保險局後，即無支付額外金額之法定或推定義務。

榮鼎公司、元瑞公司及金益鼎(香港)公司退休金給付係採確定提撥制，每月公司提撥保險金，存入員工之養老保險金專戶，該專戶與公司完全分離，員工離職時隨同移轉，應提撥金額列為當期費用，其餘子公司未有正式員工。

合併公司民國一〇七年度及一〇六年度確定提撥退休金辦法下之退休金費用分別為6,249千元及5,642千元。

金益鼎企業股份有限公司及子公司合併財務報告附註(續)

(十六)所得稅

- 1.本公司及觀鼎公司所屬地區於民國一〇七年二月七日頒布所得稅法修正案將營利事業所得稅率自民國一〇七年度起由現行17%調高至20%。
- 2.合併公司所得稅費用明細如下：

	<u>107年度</u>	<u>106年度</u>
當期所得稅費用		
當期產生	\$ 36,887	15,133
調整前期之當期所得稅	<u>791</u>	<u>2</u>
	<u>37,678</u>	<u>15,135</u>
遞延所得稅費用		
暫時性差異之發生及迴轉	2,499	(1,678)
所得稅稅率變動	<u>(1,160)</u>	<u>-</u>
所得稅費用	<u>\$ 39,017</u>	<u>13,457</u>

合併公司民國一〇七年度及一〇六年度所得稅費用與稅前淨利之關係調節如下：

	<u>107年度</u>	<u>106年度</u>
稅前淨利	\$ 91,496	64,633
依各國所在地國內稅率計算之所得稅	16,514	15,396
永久性差異	(2,411)	(2,994)
未認列暫時性差異之變動	25,283	1,053
所得稅率變動	(1,160)	-
前期低估	<u>791</u>	<u>2</u>
	<u>\$ 39,017</u>	<u>13,457</u>

3.已認列之遞延所得稅資產及負債

民國一〇七年度及一〇六年度遞延所得稅資產及負債之變動如下：

	<u>存貨 跌價損失</u>	<u>未實現 兌換損失</u>	<u>金融資產 評價損失</u>	<u>其他</u>	<u>合計</u>
遞延所得稅資產：					
民國107年1月1日	\$ 2,812	2,975	1,028	-	6,815
貸記(借記)損益表	903	(2,537)	(1,028)	6,662	4,000
匯率影響數	<u>52</u>	<u>9</u>	<u>-</u>	<u>128</u>	<u>189</u>
民國107年12月31日	<u>\$ 3,767</u>	<u>447</u>	<u>-</u>	<u>6,790</u>	<u>11,004</u>
民國106年1月1日	\$ 870	-	5,041	-	5,911
貸記(借記)損益表	1,991	2,975	(3,916)	-	1,050
匯率影響數	<u>(49)</u>	<u>-</u>	<u>(97)</u>	<u>-</u>	<u>(146)</u>
民國106年12月31日	<u>\$ 2,812</u>	<u>2,975</u>	<u>1,028</u>	<u>-</u>	<u>6,815</u>

金益鼎企業股份有限公司及子公司合併財務報告附註(續)

	未實現 兌換利益	金融資產 評價利益	其他	合計
遞延所得稅負債：				
民國107年1月1日餘額	\$ 243	-	-	243
借記(貸記)損益表	582	1,039	3,718	5,339
民國107年12月31日餘額	<u>\$ 825</u>	<u>1,039</u>	<u>3,718</u>	<u>5,582</u>
民國106年1月1日	\$ 881	-	-	881
借記(貸記)損益表	(628)	-	-	(628)
匯率影響數	(10)	-	-	(10)
民國106年12月31日餘額	<u>\$ 243</u>	<u>-</u>	<u>-</u>	<u>243</u>

4.本公司及國內子公司營利事業所得稅結算申報已奉稽徵機關核定至民國一〇四年及一〇五年度。另，大陸子公司及香港子公司已向當地稅務局申報至民國一〇六年度。

(十七)資本及其他權益

民國一〇七年及一〇六年十二月三十一日，本公司額定股本總額均為1,000,000千元，每股面額10元，均為100,000千股。前述額定股本總額皆普通股，已發行股份分別為普通股96,327千股及96,009千股，所有已發行股份之股款均已收取。

本公司民國一〇七年及一〇六年度流通在外股數調節表如下：

(以千股表達)

	普 通 股	
	107年度	106年度
1月1日期初餘額	96,009	95,539
員工認股權執行	318	470
12月31日期末餘額	<u>96,327</u>	<u>96,009</u>

1.普通股及發行

本公司民國一〇七年及一〇六年十二月三十一日因員工認股權憑證行使認購權而發行新股分別為318千股及470千股，每股認購價格分別為8.9-9.1元及9.1元，以每股面額10元發行，總金額分別為3,175千元及4,695千元，實收股款分別為2,862千元及4,272千元，每股面額與認購價差借記資本公積-股票發行溢價，相關變更登記尚未辦理完竣。

2.資本公積

	107.12.31	106.12.31
發行股票溢價	\$ 594,201	591,103
員工認股權	4,999	7,781
其 他	74	7
	<u>\$ 599,274</u>	<u>598,891</u>

## 金益鼎企業股份有限公司及子公司合併財務報告附註(續)

依公司法規定，資本公積需優先填補虧損後，始得按股東原有股份比例以已實現之資本公積轉作資本或發放現金股利。前項所稱之已實現資本公積，包括超過票面金額發行股票所得之溢額及受領贈與之所得。依發行人募集與發行有價證券處理準則規定，得撥充資本之資本公積，每年撥充之合計金額，不得超過實收資本額百分之十。

### 3.保留盈餘及股利政策

依本公司章程規定，本公司年度決算如有盈餘，依法繳納稅捐，彌補累積虧損後，再提10%為法定盈餘公積，但法定盈餘公積已達本公司實收資本額時，得不再提列，其餘再依法令規定提列或迴轉特別盈餘公積；如尚有餘額，併同累積未分配盈餘，由董事會擬具盈餘分配議案，提請股東會決議分派股東股息紅利。

本公司股利政策，係配合目前及未來之發展計畫、考量投資環境、資金需求及國內外競爭狀況，並兼顧股東利益等因素，每年就可供分配盈餘至少提撥1%至80%為股東紅利；分配股東股息紅利時，得以現金或股票方式為之，其中現金股利不低於股利總額之20%。

#### (1)法定盈餘公積

依公司法規定，公司應就稅後純益提撥百分之十為法定盈餘公積，直至與資本總額相等為止。法定盈餘公積得供彌補虧損公司，無虧損時，得經股東會決議，以法定盈餘公積發給新股或現金，惟以該項公積超過實收資本額百分之二十五之部分為限。

#### (2)特別盈餘公積

依金管會金管證發字第1010012865號令規定，本公司於分派可分配盈餘時，就當年度發生之帳列其他股東權益減項淨額，自當期損益與前期未分配盈餘提列相同數額之特別盈餘公積；屬前期累積之其他股東權益減項金額，則自前期未分配盈餘提列相同數額之特別盈餘公積不得分派。嗣後其他股東權益減項數額有迴轉時，得就迴轉部份分派盈餘。

#### (3)盈餘分配

本公司分別於民國一〇七年六月二十二日及民國一〇六年六月二十二日經股東常會決議通過民國一〇六年度及一〇五年度盈餘分配案，有關分派予業主之金額如下：

	106年度		105年度	
	配股率(元)	金額	配股率(元)	金額
分派予普通股業主之股利：				
現金	\$ 0.30	\$ 28,845	0.10	9,559

本公司於民國一〇六年六月二十二日，經股東會決議以資本公積一股票溢價9,559千元發放現金。



## 金益鼎企業股份有限公司及子公司合併財務報告附註(續)

### (十八) 股份基礎給付

#### 1. 給與日公允價值之衡量參數

本公司於民國一〇三年度給與之員工認股權使用二項式選擇權評價模式，評價模式所採用之參數如下：

	<b>103年度給與</b>
預期存續期間	10年
預期股利率	-

給與日股票市價係以市場基礎法評估。

預期波動率係採用給予日最近一年同業之股票價格報酬率之標準差估計。

#### 2. 員工認股權計畫之相關資訊

上述員工認股權憑證之詳細資訊如下：

員工認股權	107年度		106年度	
	加權平均執行價格(元)	單位(千)	加權平均執行價格(元)	單位(千)
期初流通在外數量	\$ 9.10	789	9.10	1,284
本期失效數量	-	(6)	-	(25)
本期執行數量	9.00	(318)	9.10	(470)
期末流通在外數量	8.90	<u>465</u>	9.10	<u>789</u>
期末可執行數量		<u>465</u>		<u>789</u>

本公司民國一〇七年度及一〇六年度執行之認股權於執行日之加權平均股價分別為9.00及9.10元。

本公司流通在外之認股權資訊如下：

	<b>107.12.31</b>	<b>106.12.31</b>
執行價格區間(元)	\$ 8.90	9.10
加權平均剩餘合約期間(年)	5.75	6.75

上述認股權計畫之認股價格遇有發放現金股利、普通股股份發生變動或非庫藏股註銷之減資情形時，業已依照本公司員工認股權憑證發行及認股辦法調整。

本公司民國一〇四年八月七日經董事會決議配發普通股現金股利每股0.2元及資本公積發放股票股利每股0.1元(發行新股753,732股)，並以民國一〇四年九月九日為除權基準日。依發行辦法條款規定執行價格由每股新台幣9.2元調整為每股新台幣9.1元。

本公司民國一〇七年八月七日經董事會決議配發普通股現金股利每股0.3元，並以民國一〇七年九月二日為除權基準日。依發行辦法條款規定執行價格由每股新台幣9.2元調整為每股新台幣8.9元。

## 金益鼎企業股份有限公司及子公司合併財務報告附註(續)

### 3.員工費用及負債

本公司民國一〇七年度及一〇六年度，認列之酬勞成本分別為629千元及1,730千元。

#### (十九)每股盈餘

本公司基本每股盈餘及稀釋每股盈餘之計算如下：

	107年度	106年度
<b>基本每股盈餘</b>		
歸屬於本公司普通股權益持有人之淨利	\$ <u>77,286</u>	<u>49,287</u>
普通股加權平均流通在外股數	<u>96,205</u>	<u>95,668</u>
基本每股盈餘(元)	\$ <u>0.80</u>	<u>0.52</u>
<b>稀釋每股盈餘</b>		
歸屬於本公司普通股權益持有人之淨利	\$ <u>77,286</u>	<u>49,287</u>
普通股加權平均流通在外股數	96,205	95,668
具稀釋作用之潛在普通股之影響		
員工酬勞之影響	576	358
員工認股權發行之影響	<u>220</u>	<u>308</u>
普通股加權平均流通在外股數(調整稀釋性潛在普通股影響數後)	<u>97,001</u>	<u>96,334</u>
稀釋每股盈餘(元)	\$ <u>0.80</u>	<u>0.51</u>

於計算員工認股權之稀釋效果時，平均市場價值係以本公司股份於該認股權流通在外期間之市場報價為基礎。

#### (二十)客戶合約之收入

##### 1.收入之細分

	107年度
<b>主要地區市場：</b>	
中國大陸	\$ 2,654,246
台 灣	711,639
日 本	766,698
其他國家	<u>63,909</u>
	<u>\$ 4,196,492</u>
<b>主要產品：</b>	
金	\$ 298,004
銅	2,922,033
其他	<u>976,455</u>
	<u>\$ 4,196,492</u>

民國一〇六年年年度之收入金額請詳附註六(廿一)。

## 金益鼎企業股份有限公司及子公司合併財務報告附註(續)

### 2. 合約餘額

	<u>107.12.31</u>	<u>107.1.1</u>
應收帳款	\$ 415,956	388,796
減：備抵損失	<u>(39,958)</u>	<u>(36,274)</u>
合 計	<u>\$ 375,998</u>	<u>352,522</u>
合約負債	<u>\$ 56,288</u>	<u>103,014</u>

民國一〇七年一月一日合約負債期初餘額於民國一〇七年度認列為收入之金額為103,014千元。

合併公司於民國一〇七年一月一日及十二月三十一日之合約負債，帳列「其他流動負債－其他」項下。

#### (廿一) 收入

合併公司民國一〇六年之收入明細如下：

	<u>106年度</u>
商品銷售收入	\$ 3,979,510
勞務收入	<u>24,719</u>
	<u>\$ 4,004,229</u>

#### (廿二) 員工及董事、監察人酬勞

依本公司章程規定，年度如有獲利，應提撥6%~15%為員工酬勞及不高於5%為董監酬勞。但公司尚有累計虧損時，應預先保留彌補數額。前項獲利，指稅前利益扣除分配員工酬勞及董監酬勞前之利益。本公司分派員工酬勞之對象，得包括符合一定條件之從屬公司員工。

本公司民國一〇七年度及一〇六年度員工酬勞提列金額分別為8,028千元及3,518千元，董事及監察人酬勞提列金額分別為2,007千元及879千元，係以本公司該段期間之稅前淨利扣除員工及董事、監察人酬勞前之金額乘上本公司章程所訂之員工酬勞及董事及監察人酬勞分派成數為估計基礎，並列報為該段期間之營業成本或營業費用。如董事會決議採股票發放員工酬勞，股票酬勞之股數計算基礎係依據董事會決議前一日之普通股收盤價計算。相關資訊可至公開資訊觀測站查詢。前述董事會決議分派之員工及董事、監察人酬勞金額與本公司民國一〇七年度及一〇六年度合併財務報告估列金額並無差異。

## 金益鼎企業股份有限公司及子公司合併財務報告附註(續)

### (廿三)營業外收入及支出

#### 1.其他收入

合併公司之其他收入明細如下：

	<u>107年度</u>	<u>106年度</u>
利息收入	\$ 2,470	927
股利收入	3,421	3,276
其他收入－其他	<u>20,919</u>	<u>19,007</u>
其他收入合計	<u>\$ 26,810</u>	<u>23,210</u>

#### 2.其他利益及損失

合併公司其他利益及損失明細如下：

	<u>107年度</u>	<u>106年度</u>
處分不動產、廠房及設備利益(損失)	\$ (698)	10,280
處分投資利益(損失)	15,124	(7,746)
外幣兌換利益(損失)	18,464	(29,837)
透過損益按公允價值衡量之金融資產(負債)利益 (損失)	42,979	(30,533)
不動產、廠房及設備減損迴轉利益(損失)	(13,681)	-
什項支出	<u>(160)</u>	<u>(5,846)</u>
其他利益及損失淨額	<u>\$ 62,028</u>	<u>(63,682)</u>

#### 3.財務成本

合併公司財務成本明細如下：

	<u>107年度</u>	<u>106年度</u>
利息費用	\$ <u>15,398</u>	<u>13,280</u>

### (廿四)金融工具

#### 1.信用風險

##### (1)信用風險之暴險

合併公司於民國一〇七年及一〇六年十二月三十一日可能因交易對方未履行義務及合併公司提供財務保證造成財務損失之最大信用風險暴險主要來自於合併資產負債表所認列之金融資產及合約資產帳面金額。

## 金益鼎企業股份有限公司及子公司合併財務報告附註(續)

### (2)信用風險之集中情況

合併公司之客戶集中在廣大之客戶群，為減低應收帳款信用風險，合併公司持續地評估客戶之財務狀況。合併公司仍定期評估應收帳款回收之可能性並提列備抵損失(呆帳)，而減損呆帳損失總在管理人員預期之內。合併公司於民國一〇七年及一〇六年十二月三十一日，應收帳款餘額中來自主要客戶之佔比分別為57%及71%，使合併公司有信用風險顯著集中之情形。

### 2.流動性風險

下表為金融負債之合約到期日，包含估計利息但不包含淨額協議之影響。

	合 約 現金流量	一年 以內	1-2年	2-5年	超過5年
<b>107年12月31日</b>					
非衍生金融負債					
無附息負債	\$ 223,767	223,767	-	-	-
浮動利率工具	370,489	64,817	52,282	253,390	-
固定利率工具	426,249	426,249	-	-	-
衍生金融負債					
流 入	(5,193)	(5,193)	-	-	-
	<u>\$ 1,015,312</u>	<u>709,640</u>	<u>52,282</u>	<u>253,390</u>	<u>-</u>
<b>106年12月31日</b>					
非衍生金融負債					
無附息負債	\$ 382,090	382,090	-	-	-
浮動利率工具	418,578	13,167	13,090	392,321	-
固定利率工具	456,887	456,887	-	-	-
衍生金融負債					
流 出	6,090	6,090	-	-	-
	<u>\$ 1,263,645</u>	<u>858,234</u>	<u>13,090</u>	<u>392,321</u>	<u>-</u>

合併公司並不預期到期日分析之現金流量發生時點會顯著提早，或實際金額會有顯著不同。

## 金益鼎企業股份有限公司及子公司合併財務報告附註(續)

### 3. 匯率風險

#### (1) 匯率風險之暴險

合併公司暴露於重大外幣匯率風險之金融資產及負債如下：

	107.12.31			106.12.31		
	外幣	匯率(元)	台幣	外幣	匯率(元)	台幣
<u>金融資產</u>						
<u>貨幣性項目</u>						
美金	\$ 13,241	30.72	406,764	10,302	29.76	306,588
日幣	388,845	0.28	108,877	522,345	0.26	135,810
人民幣	38,854	4.47	173,677	32,734	4.57	149,594
港幣	69	3.92	270	-	-	-
<u>金融負債</u>						
<u>貨幣性項目</u>						
美金	4,500	30.72	138,240	8,810	29.76	262,186
日幣	509,094	0.28	142,546	-	-	-

#### (2) 敏感性分析

合併公司之匯率風險主要來自於以外幣計價之現金及約當現金、應收帳款、其他應收款、借款、應付帳款及其他應付款等，於換算時產生外幣兌換損益。於民國一〇七年及一〇六年十二月三十一日當新台幣相對於外幣貶值或升值1%，而其他所有因素維持不變之情況下，民國一〇七年度及一〇六年度之稅前淨利將分別增加或減少4,088千元及3,298千元，兩期分析係採用相同基礎。

由於合併公司功能性貨幣種類繁多，故採彙整方式揭露貨幣性項目之兌換(損)益資訊，民國一〇七年度及一〇六年度之外幣兌換(損)益(含已實現及未實現)分別為18,464千元及(29,837)千元。

### 4. 利率分析

合併公司之金融資產及金融負債利率暴險於本附註之流動性風險管理中說明。

下列敏感度分析係依衍生及非衍生工具於報導日之利率暴險而決定。對於浮動利率負債，其分析方式係假設報導日流通在外之負債金額於整年度皆流通在外。合併公司內部向主要管理階層報告利率時所使用之變動率為利率增加或減少0.1%，此亦代表管理階層對利率之合理可能變動範圍之評估。

若利率增加或減少0.1%，在所有其他變數維持不變之情況下，合併公司民國一〇七年度及一〇六年度之稅前淨利將減少或增加352千元及379千元。

### 5. 其他價格風險

合併公司因貴金屬市場價格波動，使合併公司為規避市場存貨價格波動之期貨交易產生價格風險。

如報導日市場價格變動(兩期分析係採用相同基礎，且假設其他變動因素不變)，若商品價格上升或下降10%，合併公司民國一〇七年度及一〇六年度之稅前淨利將分別減少或增加519千元及605千元。

## 金益鼎企業股份有限公司及子公司合併財務報告附註(續)

### 6. 公允價值資訊

#### (1) 金融工具之種類及公允價值

合併公司金融資產及金融負債之帳面金額及公允價值(包括公允價值等級資訊，但非按公允價值衡量金融工具之帳面金額為公允價值之合理近似值者，及於活絡市場無報價且公允價值無法可靠衡量之權益工具投資，依規定無須揭露公允價值資訊)列示如下：

		107.12.31			
		公允價值			
帳面金額	第一級	第二級	第三級	合計	
透過損益按公允價值衡量之					
金融資產					
衍生金融工具	\$ 5,193	-	5,193	-	5,193
指定透過按公允價值衡量					
之金融資產-非流動					
	92,364	-	-	92,364	92,364
小計	<u>\$ 97,557</u>	<u>-</u>	<u>5,193</u>	<u>92,364</u>	<u>97,557</u>
		106.12.31			
		公允價值			
帳面金額	第一級	第二級	第三級	合計	
備供出售金融資產					
以成本衡量之金融資產					
放款及應收款	<u>\$ 53,271</u>	<u>-</u>	<u>-</u>	<u>-</u>	<u>-</u>
現金及約當現金					
現金及約當現金	\$ 406,895	-	-	-	-
應收票據及應收帳款	352,522	-	-	-	-
其他應收款	4,224	-	-	-	-
其他金融資產	141,052	-	-	-	-
小計	<u>\$ 904,693</u>	<u>-</u>	<u>-</u>	<u>-</u>	<u>-</u>
透過損益按公允價值衡量之					
金融負債					
衍生金融工具	<u>\$ 6,090</u>	<u>-</u>	<u>6,090</u>	<u>-</u>	<u>6,090</u>
按攤銷後成本衡量之金融負債					
銀行借款	\$ 830,227	-	-	-	-
應付票據及應付帳款	361,708	-	-	-	-
其他應付款	20,382	-	-	-	-
小計	<u>\$ 1,212,317</u>	<u>-</u>	<u>-</u>	<u>-</u>	<u>-</u>

## 金益鼎企業股份有限公司及子公司合併財務報告附註(續)

### (2)按公允價值衡量金融工具之公允價值評價技術

#### A.非衍生金融工具

合併公司持有之金融工具如屬有活絡市場者，其公允價值依類別及屬性列示如下：

國內外上市(櫃)公司股票及國內基金受益憑證等係具標準條款與條件並於活絡市場交易之金融資產，其公允價值係分別參照市場報價決定。

除上述有活絡市場之金融工具外，其餘金融工具之公允價值係以評價技術或參考交易對手報價取得。透過評價技術所取得之公允價值可參照其他實質上條件及特性相似之金融工具之現時公允價值、現金流量折現法或以其他評價技術，包括以合併資產負債表日可取得之市場資訊運用模型計算而得(例如櫃買中心參考殖利率曲線、Reuters商業本票利率平均報價)。

合併公司持有之金融工具如屬無活絡市場者，其公允價值依類別及屬性列示如下：

無公開報價之權益工具：係使用市場可比公司法估算公允價值，其主要假設係以被投資者之估計稅前息前折舊攤銷前盈餘及可比上市(櫃)公司市場報價所推導之盈餘乘數為基礎衡量。該估計數已調整該權益證券缺乏市場流通性之折價影響。

#### B.衍生金融工具

係根據廣為市場使用者所接受之評價模型評價，例如折現法及選擇權定價模型。遠期外匯合約通常係根據目前之遠期匯率評價。

### (3)第三等級之變動明細表

	透過損益按公允價值衡量			透過其他綜合損益按公允價值衡量 (備供出售金融資產)	合計
	衍生金融資產	強制透過損益按公允價值衡量(持有供交易)之非衍生金融資產	指定為透過損益按公允價值衡量(原始認列時指定)	無公開報價之權益工具	
民國一〇七年一月一日	\$ -	-	73,777	3,321	77,098
總利益或損失					
認列於損益	-	-	18,587	-	18,587
認列於其他綜合損益	-	-	-	(3,321)	(3,321)
民國一〇七年十二月三十一日	\$ -	-	92,364	-	92,364



## 金益鼎企業股份有限公司及子公司合併財務報告附註(續)

上述總利益或損失，係列報於「其他利益及損失」。其中與民國一〇七年度及一〇六年度仍持有之資產相關者如下：

	<u>107年度</u>	<u>106年度</u>
總利益或損失		
認列於損益(列報於「其他利益及損失」)	\$ 18,587	-
認列於其他綜合損益(列報於「透過其他綜合損益按公允價值衡量之金融資產之未實現評價損益」)	(3,321)	-

### (4)重大不可觀察輸入值(第三等級)之公允價值衡量之量化資訊

合併公司公允價值衡量歸類為第三等級主要有透過損益按公允價值衡量之金融資產－權益證券投資及透過其他綜合損益按公允價值衡量之金融資產－權益證券投資。

合併公司多數公允價值歸類為第三等級僅具單一重大不可觀察輸入值，僅無活絡市場之權益工具投資具有複數重大不可觀察輸入值。無活絡市場之權益工具投資之重大不可觀察輸入值因彼此獨立，故不存在相互關聯性。

重大不可觀察輸入值之量化資訊列表如下：

<u>項目</u>	<u>評價技術</u>	<u>重大不可觀察輸入值</u>	<u>重大不可觀察輸入值與公允價值關係</u>
透過損益按公允價值衡量之金融資產－無活絡市場之權益工具投資	可類比上市上櫃公司法	<ul style="list-style-type: none"> <li>• 公司價值乘數(106.12.31為8.1433)</li> <li>• 本益比乘數(107.12.31及106.12.31分別為12.37及13.0333)</li> <li>• 缺乏市場流通性折價(107.12.31及106.12.31分別為5.8%及12.57%~12.58%)</li> </ul>	<ul style="list-style-type: none"> <li>• 乘數愈高，公允價值愈高</li> <li>• 乘數愈高，公允價值愈高</li> <li>• 缺乏市場流通性折價愈高，公允價值愈低</li> </ul>
透過其他綜合損益按公允價值衡量之金融資產(備供出售金融資產)－無活絡市場之權益工具投資	可類比上市上櫃公司法	<ul style="list-style-type: none"> <li>• 股價淨值比(107.12.31及106.12.31分別為2.02及2.24)</li> <li>• 缺乏市場流通性折價(107.12.31及106.12.31皆為30.51%)</li> </ul>	<ul style="list-style-type: none"> <li>• 乘數愈高，公允價值愈高</li> <li>• 缺乏市場流通性折價愈高，公允價值愈低</li> </ul>

## 金益鼎企業股份有限公司及子公司合併財務報告附註(續)

### (5)對第三等級之公允價值衡量，公允價值對合理可能替代假設之敏感度分析

合併公司對金融工具之公允價值衡量係屬合理，惟若使用不同之評價模型或評價參數可能導致評價之結果不同。針對分類為第三等級之金融工具，若評價參數變動，則對本期損益或其他綜合損益之影響如下：

	輸入值	向上或下 變動	公允價值變動反應於 本期損益		公允價值變動反應於 其他綜合損益	
			有利變動	不利變動	有利變動	不利變動
民國107年12月31日						
透過損益按公允價值衡量之金融資產						
無活絡市場之權益工具投資	本益比	1%	925	(925)	-	-
	折價率	1%	61	(61)	-	-
透過其他綜合損益按公允價值衡量之 金融資產						
無活絡市場之權益工具投資	股價淨值比	1%	-	-	20	(20)
	折價率	1%	-	-	9	(9)

合併公司有利及不利變動係指公允價值之波動，而公允價值係根據不同程度之不可觀察之投入參數，以評價技術計算而得。若金融工具之公允價值受一個以上輸入值之所影響，上表僅反應單一輸入值變動所產生之影響，並不將輸入值間之相關性及變異性納入考慮。

### (廿五)財務風險管理

#### 1.概要

合併公司因金融工具之使用而暴露於下列風險：

- (1)信用風險
- (2)流動性風險
- (3)市場風險

本附註表達合併公司上述各項風險之暴險資訊、合併公司衡量及管理風險之目標、政策及程序。進一步量化揭露請詳合併財務報告各該附註。

#### 2.風險管理架構

董事會全權負責成立及監督合併公司之風險管理架構。

合併公司之風險管理政策之建置係為辨認及分析合併公司所面臨之風險，及設定適當風險限額及控制，並監督風險及風險限額之遵循。風險管理政策及系統係定期覆核以反映市場情況及合併公司運作之變化。合併公司透過訓練、管理準則及作業程序，以發展有紀律且具建設性之控制環境，使所有員工了解其角色及義務。

合併公司之董事會監督管理階層監控合併公司風險管理政策及程序之遵循，及覆核合併公司對於所面臨風險之相關風險管理架構之適當性。內部稽核人員協助合併公司董事會扮演監督角色。該等人員進行定期及例外覆核風險管理控制及程序，並將覆核結果報告予董事會。

## 金益鼎企業股份有限公司及子公司合併財務報告附註(續)

### 3.信用風險

信用風險係合併公司因客戶或金融工具之交易對手無法履行合約義務而產生財務損失之風險，主要來自於合併公司應收客戶之帳款。

#### (1)應收帳款及其他應收款

為減輕信用風險，合併公司已訂定授信及應收帳款管理辦法以確保逾期應收款項之回收已採取適當行動。此外，合併公司於資產負債表日會逐一複核應收款項之可回收金額以確保無法回收之應收款項已提列適當減損損失。據此，合併公司管理階層認為合併公司之信用風險已顯著減少。

另因流動資產及衍生金融工具之交易對方係信用良好之銀行，故該信用風險係屬有限。

應收帳款之對象涵蓋眾多客戶，分散於不同產業及地理區域。合併公司持續地針對應收帳款客戶之財務狀況進行評估。

### 4.流動性風險

流動性風險係合併公司無法交付現金或其他金融資產以清償金融負債，未能履行相關義務之風險。合併公司管理流動性之方法係盡可能確保合併公司在一般及具壓力之情況下，皆有足夠之流動資金以支應到期之負債，而不致發生不可接受之損失或使合併公司之聲譽遭受到損害之風險。

### 5.市場風險

市場風險係指因市場價格變動，如匯率、利率、權益工具價格變動，而影響合併公司之收益或所持有金融工具價值之風險。市場風險管理之目標係管控市場風險之暴險程度在可承受範圍內，並將投資報酬最佳化。

## (廿六)資本管理

合併公司之資本管理目標係保障繼續經營之能力，以持續提供股東報酬及其他利害關係人利益，並維持最佳資本結構以降低資金成本。

為維持或調整資本結構，合併公司可能調整支付予股東之股利、減資退還股東股款、發行新股或出售資產以清償負債。

合併公司係以負債資本比率為基礎控管資本。該比率係以淨負債除以資本總額計算。淨負債係資產負債表所列示之負債總額減去現金及約當現金。資本總額係權益之全部組成部分（亦即股本、資本公積、保留盈餘及其他權益）加上淨負債。

## 金益鼎企業股份有限公司及子公司合併財務報告附註(續)

民國一〇七年度合併公司之資本管理策略與民國一〇六年度一致。民國一〇七年及一〇六年十二月三十一日之負債資本比率如下：

	<u>107.12.31</u>	<u>106.12.31</u>
負債總額	\$ 1,146,708	1,376,505
減：現金及約當現金	<u>(476,675)</u>	<u>(406,895)</u>
淨負債	<u>\$ 670,033</u>	<u>969,610</u>
權益總額	<u>\$ 1,854,943</u>	<u>1,787,856</u>
負債資本比率	<u>36.12 %</u>	<u>54.23 %</u>

合併公司民國一〇七年十二月三十一日負債資本比率之減少，主要係因償還長、短期借款所致。

### (廿七)非現金交易之投資及籌資活動

合併公司於民國一〇七年未有非現金交易投資活動。

來自籌資活動之負債之調節如下表：

	<u>107.1.1</u>	<u>現金流量</u>	<u>非現金之變動</u>		<u>107.12.31</u>
			<u>匯率變動</u>	<u>公允價值變動</u>	
長期借款	\$ 379,268	(30,104)	2,499	-	351,663
短期借款	<u>450,959</u>	<u>(28,277)</u>	<u>2,668</u>	<u>-</u>	<u>425,350</u>
來自籌資活動之負債總額	<u>\$ 830,227</u>	<u>(58,381)</u>	<u>5,167</u>	<u>-</u>	<u>777,013</u>

## 七、關係人交易

### (一)關係人名稱及關係

於本合併財務報告之涵蓋期間內與合併公司有交易之關係人如下：

<u>關係人名稱</u>	<u>與合併公司之關係</u>
鎰鼎股份有限公司	本公司之董事

### (二)與關係人間之重大交易事項

#### 1.租金費用

	<u>107年度</u>	<u>106年度</u>
主要管理人員	<u>\$ 171</u>	<u>171</u>

#### 2.背書保證

民國一〇七年及一〇六年十二月三十一日止，合併公司向金融機構取得貸款額度係由本公司董事長及總經理提供連帶保證。

金益鼎企業股份有限公司及子公司合併財務報告附註(續)

(三)主要管理人員交易

主要管理人員報酬包括：

	<u>107年度</u>	<u>106年度</u>
短期員工福利	\$ 21,160	19,980
退職後福利	551	549
股份基礎給付	<u>151</u>	<u>571</u>
合 計	<u>\$ 21,862</u>	<u>21,100</u>

董事及其他主要管理階層之薪酬係由薪酬委員會依照個人績效及市場趨勢決定。

八、質押之資產

合併公司下列資產已提供作為長期借款、關稅、進貨保證及開立信用狀之擔保品：

<u>資產名稱</u>	<u>質押擔保標的</u>	<u>107.12.31</u>	<u>106.12.31</u>
其他金融資產	關稅、進貨保證及開立信用狀	\$ 41,602	47,941
不動產、廠房及設備	長期借款	<u>197,706</u>	<u>200,692</u>
		<u>\$ 239,308</u>	<u>248,633</u>

九、重大或有負債及未認列之合約承諾：無。

十、重大之災害損失：無。

十一、重大之期後事項：無。

十二、其 他

(一)員工福利、折舊及攤銷費用功能別彙總如下：

功 能 別 性 質 別	107年度			106年度		
	屬於營業 成本者	屬於營業 費用者	合 計	屬於營業 成本者	屬於營業 費用者	合 計
員工福利費用						
薪資費用	66,598	75,896	142,494	64,059	67,047	131,106
勞健保費用	5,529	4,143	9,672	4,749	3,961	8,710
退休金費用	3,622	2,638	6,260	3,150	2,503	5,653
其他員工福利費用	4,299	9,949	14,248	3,861	7,810	11,671
折舊費用	28,820	14,721	43,541	30,189	18,217	48,406
攤銷費用	-	228	228	-	474	474

## 金益鼎企業股份有限公司及子公司合併財務報告附註(續)

### 十三、附註揭露事項

#### (一)重大交易事項相關資訊

民國一〇七年一月一日至十二月三十一日合併公司依證券發行人財務報告編製準則之規定，應再揭露之重大交易事項相關資訊如下：

##### 1. 資金貸與他人：

編號 (註1)	貸出資金 之公司	貸與 對象	往來 科目	是否 為關 係人	本 期 最高金額	期末餘額	實際動 支金額	利率 區間	資金 貸與 性質 (註2)	業務往 來金額	有短期融 通資金必 要之原因	提列備 抵損失 金額	擔 保 品		對個別對象 資金貸與 限額(註3)	資金貸與 總限額 (註3)
													名稱	價值		
0	本公司	元瑞環保科技有 限公司(香港)	其他應收款	是	30,715	-	-	- %	2	-	營運週轉	-	-	-	182,198	728,792
0	本公司	金益鼎企業有 限公司(香港)	其他應收款	是	30,715	30,715	30,715	3.50 %	2	-	營運週轉	-	-	-	182,198	728,792
0	本公司	觀鼎企業有 限公司	其他應收款	是	30,000	30,000	15,000	1.10 %	2	-	營運週轉	-	-	-	182,198	728,792
1	Gold Finance Limited	金益鼎企業有 限公司(香港)	其他應收款	是	135,381	135,381	131,460	3.50%	2	-	營運週轉	-	-	-	1,821,980	1,821,980

註1：編號之填寫方法如下：

1. 本公司填0。
2. 被投資公司按公司別由阿拉伯數字1開始依序編號。

註2：資金貸與性質之說明如下：

- 有業務往來者填1。
- 有短期融通資金之必要者填2。

註3：本公司資金貸與總額不得超過本公司最近期財務報表淨值的百分之四十，個別貸與金額不得超過本公司最近期財務報表淨值的百分之十。Gold Finance Limited直接及間接百分之百轉投資之海外子公司，從事資金貸與時，其總額及個別貸與金額不得超過最終母公司淨值百分之百為限。

註4：上述交易於編製合併財務報告時，業已全數沖銷。

##### 2. 為他人背書保證：

編 號 (註1)	背書保 證者公 司名稱	被背書保證對象		對單一企業 背書保證 限額 (註2)	本期最高 背書保證 餘額	期末背 書保證 餘額 (註5)	實際動 支金額	以財產擔 保之背書 保證金額	累計背書保證金 額佔最近期財務 報表淨值之比率	背書保證 最高限額 (註4)	屬母公司 對子公司 背書保證	屬子公司 對母公司背 書保證	屬對大陸 地區背書保證
		公司名稱	關係 (註3)										
0	本公司	達雲港聚鼎金屬有 限公司	2	546,594	276,435 (USD9,000)	276,435 (USD9,000)	76,788	-	15.17 %	910,990	Y	N	Y
0	本公司	觀鼎企業有限公司	2	546,594	50,000	50,000	-	-	2.74 %	910,990	Y	N	N
0	本公司	元瑞環保科技有 限公司(香港)	2	546,594	92,145 (USD3,000)	30,715 (USD1,000)	21,501	-	1.69 %	910,990	Y	N	N
0	本公司	金益鼎企業有 限公司(香港)	2	546,594	307,150 (USD10,00)	307,150 (USD10,00)	201,437	-	16.86 %	910,990	Y	N	N

註1：編號之填寫方法如下：

1. 本公司填0。
2. 被投資公司按公司別由阿拉伯數字1開始依序編號。

註2：背書保證者與被背書保證對象之關係有下列7種，標示種類即可：

- (1) 有業務往來之公司。
- (2) 公司直接及間接持有表決權股份超過百分之五十之公司。
- (3) 直接及間接對公司持有表決權之股份超過百分之五十之公司。
- (4) 公司直接及間接持有表決權股份達百分之九十以上之公司間。
- (5) 基於承攬工程需要之同業間或共同起造人間依合約規定互保之公司。
- (6) 因共同投資關係由全體出資股東依其持股比率對其背書保證之公司。
- (7) 同業間依消費者保護法規範從事預售屋銷售合約之履約保證連帶擔保。

註3：本公司對單一企業背書保證限額以不超過本公司最近期財務報表淨值百分之三十為限。

註4：本公司對外背書保證之總額度以不超過本公司最近期財務報表淨值百分之五十為限。

註5：係以公告之匯率美金：新台幣=1：30.715予以換算。

## 金益鼎企業股份有限公司及子公司合併財務報告附註(續)

### 3. 期末持有有價證券情形(不包含投資子公司、關聯企業及合資權益部分)：

單位：千股/千單位

持有之公司	有價證券種類及名稱	與有價證券發行人之關係	帳列科目	期 末				期中最高持股或出資情形	備 註
				股 數	帳面金額	持股比率	公允價值		
本公司	中台資源科技股份有限公司	-	透過損益按公允價值衡量之金融資產—非流動	4,004	92,364	6.68 %	92,364	6.68 %	
Gold Finance Limited	浙江台衛環境科技有限公司	-	透過其他綜合損益按公允價值衡量之金融資產—非流動	(註)	-	13.67 %	-	USD 198	

註：為有限公司，僅有出資額並無股份。

4. 累積買進或賣出同一有價證券之金額達新台幣三億元或實收資本額百分之二十以上者：無。
5. 取得不動產之金額達新台幣三億元或實收資本額百分之二十以上者：無。
6. 處分不動產之金額達新台幣三億元或實收資本額百分之二十以上者：無。
7. 與關係人進、銷貨之金額達新台幣一億元或實收資本額百分之二十以上者：

單位：新台幣千元

進(銷)貨之公司	交易對象	關 係	交易情形				交易條件與一般交易不同之情形及原因		應收(付)票據、帳款		備註
			進(銷)貨	金 額	佔總進(銷)貨之比率	授信期間	單 價	授信期間	餘 額	佔總應收(付)票據、帳款之比率	
本公司	榮鼎公司	本公司間接持股82.6154%之子公司	(銷貨)	(266,920)	11 %	月結120天	-		74,880	29.17 %	
榮鼎公司	本公司	係母公司	進貨	266,920	42 %	月結120天	-		(74,880)	26.69 %	

註：上述交易於編製合併財務報告時，業已全數沖銷。

### 8. 應收關係人款項達新台幣一億元或實收資本額百分之二十以上者：

單位：新台幣千元

帳列應收款項之公司	交易對象	關 係	應收關係人款項餘額	週轉率	逾期應收關係人款項		應收關係人款項期後收回金額	提列備抵損失金額
					金 額	處理方式		
本公司	榮鼎公司	本公司間接持股82.6154%之子公司	251,000	1.06	174,502	轉列其他應收款	31,210	-
Gold Finance Limited	金益鼎(香港)公司	持股100%之子公司	141,990	-	-		793	-

註：上述交易於編製合併財務報告時，業已全數沖銷。

### 9. 從事衍生工具交易：

請詳附註六(二)。

## 金益鼎企業股份有限公司及子公司合併財務報告附註(續)

### 10. 母子公司間業務關係及重要交易往來情形(僅揭露交易金額達一百萬元以上者)：

編號 (註一)	交易人名稱	交易往來對象	與交易 人之 關係 (註二)	交易往來情形(註三)			佔合併總營業收入 或總資產之比率
				科目	金額	交易條件	
0	本公司	觀鼎公司	1	銷貨收入	54,844	主要係月結30-120天收款	1.31 %
0	本公司	觀鼎公司	1	租金收入	1,054	係依雙方議定之合約為之	0.03 %
0	本公司	觀鼎公司	1	其他收入	1,304	主要係月結30-120天收款	0.03 %
0	本公司	觀鼎公司	1	應收帳款	8,120	主要係月結30-120天收款	0.27 %
0	本公司	觀鼎公司	1	其他應收款	15,488	主要係月結30天付款	0.52 %
0	本公司	金益鼎(香港)公司	1	銷貨收入	14,295	主要係月結30-120天收款	0.34 %
0	本公司	金益鼎(香港)公司	1	其他收入	3,535	主要係月結55天付款	0.08 %
0	本公司	金益鼎(香港)公司	1	其他應收款	31,367	係依雙方議定之合約為之	1.04 %
0	本公司	元瑞公司	1	銷貨收入	27,597	主要係月結30-120天收款	0.66 %
0	本公司	榮鼎公司	1	銷貨收入	266,920	主要係月結30-120天收款	6.36 %
0	本公司	榮鼎公司	1	應收帳款	74,880	主要係月結30-120天收款	2.49 %
0	本公司	榮鼎公司	1	其他應收款	176,120	主要係月結30天付款	5.87 %
1	Gold Finance Limited	金益鼎(香港)公司	3	其他應收款	141,990	係依雙方議定之合約為之	4.73 %
1	Gold Finance Limited	金益鼎(香港)公司	3	利息收入	3,636	係依雙方議定之合約為之	0.09 %
1	Gold Finance Limited	金益鼎(香港)公司	3	其他收入	11,711	係依雙方議定之合約為之	0.28 %
2	觀鼎公司	榮鼎公司	3	其他收入	2,562	係依雙方議定之合約為之	0.06 %
2	觀鼎公司	金益鼎(香港)公司	3	其他收入	1,260	係依雙方議定之合約為之	0.03 %
2	觀鼎公司	元瑞公司	3	銷貨收入	7,618	係依雙方議定之合約為之	0.18 %
2	觀鼎公司	本公司	2	銷貨收入	38,563	主要係月結30天付款	0.92 %
2	觀鼎公司	本公司	2	租金收入	1,164	係依雙方議定之合約為之	0.03 %
2	觀鼎公司	本公司	2	其他收入	1,310	係依雙方議定之合約為之	0.03 %
2	觀鼎公司	本公司	2	應收帳款	2,577	主要係月結30天付款	0.09 %
2	金益鼎(香港)公司	本公司	2	銷貨收入	35,755	係依雙方議定之合約為之	0.85 %
3	元瑞公司	榮鼎公司	3	銷貨收入	2,901	係依雙方議定之合約為之	0.07 %

註一、編號之填寫方式如下：

1.0代表母公司。

2.子公司依公司別由阿拉伯數字1開始依序編號。

註二、與交易人之關係種類標示如下：

1.母公司對子公司。

2.子公司對母公司。

3.子公司對子公司。

註三、母子公司間業務關係及重要交易往來情形，僅揭露母公司方面之銷貨及應收帳款等資料，其向對方之進貨及應付帳款等則不再贅述。

註四、上述投資於編製合併財務報告時，業已全數沖銷。



## 金益鼎企業股份有限公司及子公司合併財務報告附註(續)

### (二)轉投資事業相關資訊：

民國一〇七年度合併公司之轉投資事業資訊如下：

單位：新台幣千元/千股

投資公司 名稱	被投資公司 名稱	所在 地區	主要營 業項目	原始投資金額		期末持有			期中最高 持股或 出資情形	被投資 公司 本期損益	本 期 認 列 之 投 資 損 益	備註
				本期期末	去年年底	股數	比率	帳面金額				
本公司	GOLD FINANCE LIMITED	薩摩亞	投資	1,172,604	1,172,604	37,410	100.00 %	918,089	100.00 %	(125,570)	(125,570)	子公司
本公司	觀鼎企業有限公司	台灣	廢棄物清除	145,000	145,000	-	100.00 %	140,162	100.00 %	8,632	8,632	子公司
GOLD FINANCE LIMITED	金益鼎企業有限公司(香港)	香港	廢棄物清除	274,364	274,364	-	100.00 %	444,270	100.00 %	(42,478)	(42,478)	子公司
GOLD FINANCE LIMITED	興榮環保科技有限公司(香港)	香港	投資	674,925	674,925	-	100.00 %	156,642	100.00 %	(117,890)	(117,890)	子公司
GOLD FINANCE LIMITED	GLORY PEAK INC. (註3)	薩摩亞	投資	-	107,097	-	- %	-	100.00 %	191	191	子公司
GOLD FINANCE LIMITED	元瑞環保科技有限公司(香港)	香港	貿易	29,476	29,476	-	100.00 %	24,727	100.00 %	(3,729)	(3,729)	子公司

註1：係有限公司，僅有出資額並無股份。

註2：上述投資於編製合併財務報告時，業已全數沖銷。

註3：GLORY PEAK Inc.已於民國一〇七年十二月二十八日出售。

### (三)大陸投資資訊：

#### 1.大陸被投資公司名稱、主要營業項目等相關資訊：

單位：新台幣千元

大陸被投資 公司名稱	主要營業 項目	實收 資本額	投資 方式 (註1)	本期期初自 台灣匯出累 積投資金額	本期匯出或 收回投資金額		本期期末自 台灣匯出累 積投資金額	被投資公司 本期損益	本公司直接 或間接投資 之持股比例	期中最高 持股或 出資情形	本期認 列投資 損益	期末投 資帳面 價值	截至本期 止已匯回 投資收益
					匯出	收回							
達雲港榮鼎金 屬有限公司	生產及銷售銅、金、 銀、鈹	USD 25,885	(二)	USD 21,385	-	-	USD 21,385	(142,697)	82.6154%	82.62 %	(117,890)	156,642	-
泰鼎(天津)環 保科技有限公 司	生產及銷售銅、金、 銀、鈹	USD 7,280	(二)	USD 3,343	-	-	USD 3,343	424	- %	45.00 %	191	-	-
浙江台衛環境 科技有限公司	土壤環境汙染治理修 護及檢測技術開發	USD 1,445	(二)	USD 61	-	-	USD 61	-	13.67 %	13.67 %	-	-	-

#### 2.赴大陸地區投資限額：

本期期末累計自台灣匯出 赴大陸地區投資金額	經濟部投審會核准 投資金額	依經濟部投審會規定 赴大陸地區投資限額
USD 27,411 千元	USD 27,411 千元	1,093,188

註1：投資方式區分為下列四種：

- (一)經由第三地區匯款投資大陸公司。
- (二)透過第三地區投資設立公司再投資大陸公司。
- (三)透過轉投資第三地區現有公司再投資大陸公司。
- (四)直接投資大陸公司。

註2：係依據同期間經會計師查核之財務報表計算。另，係依公告之匯率予以換算。

註3：係透過其他綜合損益按公允價值衡量，非採權益法。

註4：已於民國一〇七年十二月處份。

註5：上述投資除浙江台衛環境科技有限公司外，於編製合併財務報告時，業已全數沖銷。

## 金益鼎企業股份有限公司及子公司合併財務報告附註(續)

### 3.與大陸被投資公司間之重大交易事項：

合併公司民國一〇七年度與大陸被投資公司直接或間接之重大交易事項(於編製合併財務報告時業已沖銷)，請詳「重大交易事項相關資訊」及「母子公司間業務關係及重要交易往來情形」之說明。

## 十四、部門資訊

### (一)一般性資訊

合併公司皆具有類似之經濟特性，且使用類似之製程並生產類似之產品，故合併公司彙總為單一營運部門報導。另，合併公司部門損益、部門資產及部門負債資訊與合併財務報告一致，請詳合併資產負債表及合併綜合損益表。

### (二)產品別及勞務別資訊：

合併公司來自外部客戶收入資訊如下：

	107年度	106年度
金 塊	\$ 298,004	508,999
銅	3,170,762	2,323,835
其 他	727,726	1,171,395
	<b>\$ 4,196,492</b>	<b>4,004,229</b>

### (三)地區別資訊：

合併公司地區別資訊如下，其中收入係依據客戶所在地理位置為基礎歸類，而非流動資產則依據資產所在地理位置歸類。

地 區 別	107年度	106年度
來自外部客戶收入：		
中國大陸	\$ 2,654,246	3,073,410
台 灣	711,639	285,936
日 本	766,698	633,304
其他國家	63,909	11,579
合 計	<b>\$ 4,196,492</b>	<b>4,004,229</b>
	<b>107.12.31</b>	<b>106.12.31</b>
非流動資產：		
中國大陸	\$ 435,434	472,711
台 灣	287,568	290,008
合 計	<b>\$ 723,002</b>	<b>762,719</b>

非流動資產包含不動產、廠房及設備、無形資產及其他資產，惟不包含金融工具、遞延所得稅資產及退職福利之資產之非流動資產。

## 金益鼎企業股份有限公司及子公司合併財務報告附註(續)

### (四)主要客戶資訊

合併公司民國一〇七年度及一〇六年度其收入占銷貨收入淨額10%以上客戶明細如下：

<u>客 戶 名 稱</u>	<u>107年度</u>	<u>106年度</u>
客戶乙	\$ 721,462	546,644
客戶甲	627,591	1,133,770
客戶丁	579,714	487,585
客戶丙	<u>203,342</u>	<u>394,526</u>
	<u>\$ 2,132,109</u>	<u>2,562,525</u>

五、個體財務報表及會計師查核報告：



**安侯建業聯合會計師事務所**  
**KPMG**

台北市11049信義路5段7號68樓(台北101大樓)  
68F., TAIPEI 101 TOWER, No. 7, Sec. 5,  
Xinyi Road, Taipei City 11049, Taiwan (R.O.C.)

Telephone 電話 + 886 (2) 8101 6666  
Fax 傳真 + 886 (2) 8101 6667  
Internet 網址 kpmg.com/tw

**會計師查核報告**

金益鼎企業股份有限公司董事會 公鑒：

**查核意見**

金益鼎企業股份有限公司民國一〇七年及一〇六年十二月三十一日之資產負債表，暨民國一〇七年及一〇六年一月一日至十二月三十一日之綜合損益表、權益變動表及現金流量表，以及個體財務報告附註(包括重大會計政策彙總)，業經本會計師查核竣事。

依本會計師之意見，上開個體財務報告在所有重大方面係依照證券發行人財務報告編製準則編製，足以允當表達金益鼎企業股份有限公司民國一〇七年及一〇六年十二月三十一日之財務狀況，與民國一〇七年及一〇六年一月一日至十二月三十一日之財務績效與現金流量。

**查核意見之基礎**

本會計師係依照會計師查核簽證財務報表規則及一般公認審計準則執行查核工作。本會計師於該等準則下之責任將於會計師查核個體財務報告之責任段進一步說明。本會計師所隸屬事務所受獨立性規範之人員已依會計師職業道德規範，與金益鼎企業股份有限公司保持超然獨立，並履行該規範之其他責任。本會計師相信已取得足夠及適切之查核證據，以作為表示查核意見之基礎。

**關鍵查核事項**

關鍵查核事項係指依本會計師之專業判斷，對金益鼎企業股份有限公司民國一〇七年度個體財務報告之查核最為重要之事項。該等事項已於查核個體財務報告整體及形成查核意見之過程中予以因應，本會計師並不對該等事項單獨表示意見。本會計師判斷應溝通在查核報告上之關鍵查核事項如下：

## 一、存貨評價

有關存貨之會計政策請詳個體財務報告附註四(七)；存貨評價之估計不確定性請詳個體財務報告附註五(一)；存貨評價之說明請詳個體財務報告附註六(六)。

關鍵查核事項之說明：

存貨係以成本與淨變現價值孰低衡量。由於公司存貨主要為貴金屬(銅、金、銀、鈀等)，受國際價格波動影響，存貨價格波動幅度大，故導致存貨成本可能超過其淨變現價值之風險，相關存貨之淨變現價值估計計算複雜且涉及管理階層判斷，係具有不確定性之會計估計。因此，存貨評價為本會計師執行財務報告查核重要的評估事項之一。

因應之查核程序：

本會計師對上述關鍵查核事項之主要查核程序包括瞭解公司存貨跌價損失提列政策，並選取適當樣本測試，評估其存貨評價是否已按既定之會計政策執行；檢視管理當局過去對存貨備抵損失提列之合理性，並與本期估列之存貨備抵損失之方法及假設作比較，以評估本期存貨備抵損失之估列方法及假設是否允當。檢視存貨期後銷售狀況，以評估存貨備抵評價估計之合理性。

## 二、收入認列

有關收入認列之會計政策請詳個體財務報告附註四(十三)；收入重要會計項目之說明請詳個體財務報告附註六(十七)。

關鍵查核事項之說明：

公司係從事貴金屬回收處理，營業收入係財務報告之重要項目之一，認列時點是否正確及是否具完整性對財務報表之影響實屬重大。因此，收入認列為本會計師執行財務報告查核重要的評估事項之一。

因應之查核程序：

本會計師對上述關鍵查核事項之主要查核程序包括測試銷貨與收款循環之相關控制；瞭解收入型態、合約及交易條件，以評估收入認列之時點之會計政策是否適當；抽樣測試銷貨交易之原始憑證，以評估收入認列之會計處理是否適當；另抽樣測試年度結束前後期間銷售交易之樣本，檢視期後是否有重大銷貨退回及折讓之相關憑證，以評估收入認列期間之適當性；檢視公司收入政策並與會計準則規範比較，以確認政策遵循準則情形。

### 三、採用權益法之投資(子公司存貨之評價及不動產、廠房及設備之減損評估)

有關採用權益法之投資之會計政策請詳個體財務報告附註四(八)；其涉及會計估計及假設不確定性之事項說明，請詳個體財務報告附註五(一)及(二)；採用權益法之投資明細請詳附註六(七)。

關鍵查核事項之說明：

金益鼎企業股份有限公司採用權益法之投資之子公司，依該等子公司所營業務範圍及性質，部分子公司之存貨淨變現價值及資產減損估計需仰賴管理階層的主觀判斷，係具有不確定性之會計估計，且影響子公司之營運結果。因此，本會計師將採用權益法之子公司財務報告中有關存貨淨變現價值及資產減損估計列為執行財務報告查核重要的評估事項之一。

因應之查核程序：

本會計師對採用權益法之投資有關存貨評價估計所執行之主要查核程序請詳關鍵查核事項一、存貨評價。對採用權益法之投資有關資產減損估計所執行之之主要查核程序包括審慎評估管理階層辨識公司非金融資產減損模型之合理性及其所使用之假設性及敏感性，包括現金產生單位區分、現金流量預測及折現率是否適當。

#### 管理階層與治理單位對個體財務報告之責任

管理階層之責任係依照證券發行人財務報告編製準則編製允當表達之個體財務報告，且維持與個體財務報告編製有關之必要內部控制，以確保個體財務報告未存有導因於舞弊或錯誤之重大不實表達。

於編製個體財務報告時，管理階層之責任包括評估金益鼎企業股份有限公司繼續經營之能力、相關事項之揭露，以及繼續經營會計基礎之採用，除非管理階層意圖清算金益鼎企業股份有限公司或停止營業，或除清算或停業外別無實際可行之其他方案。

金益鼎企業股份有限公司之治理單位(含審計委員會)負有監督財務報導流程之責任。

#### 會計師查核個體財務報告之責任

本會計師查核個體財務報告之目的，係對個體財務報告整體是否存有導因於舞弊或錯誤之重大不實表達取得合理確信，並出具查核報告。合理確信係高度確信，惟依照一般公認審計準則執行之查核工作無法保證必能偵出個體財務報告存有之重大不實表達。不實表達可能導因於舞弊或錯誤。如不實表達之個別金額或彙總數可合理預期將影響合併財務報表使用者所作之經濟決策，則被認為具有重大性。

本會計師依照一般公認審計準則查核時，運用專業判斷並保持專業上之懷疑。本會計師亦執行下列工作：

- 1.辨認並評估個體財務報告導因於舞弊或錯誤之重大不實表達風險；對所評估之風險設計及執行適當之因應對策；並取得足夠及適切之查核證據以作為查核意見之基礎。因舞弊可能涉及共謀、偽造、故意遺漏、不實聲明或逾越內部控制，故未偵出導因於舞弊之重大不實表達之風險高於導因於錯誤者。

- 2.對與查核攸關之內部控制取得必要之瞭解，以設計當時情況下適當之查核程序，惟其目的非對金益鼎企業股份有限公司內部控制之有效性表示意見。
- 3.評估管理階層所採用會計政策之適當性，及其所作會計估計與相關揭露之合理性。
- 4.依據所取得之查核證據，對管理階層採用繼續經營會計基礎之適當性，以及使金益鼎企業股份有限公司繼續經營之能力可能產生重大疑慮之事件或情況是否存在重大不確定性，作出結論。本會計師若認為該等事件或情況存在重大不確定性，則須於查核報告中提醒個體財務報告使用者注意個體財務報告之相關揭露，或於該等揭露係屬不適當時修正查核意見。本會計師之結論係以截至查核報告日所取得之查核證據為基礎。惟未來事件或情況可能導致金益鼎企業股份有限公司不再具有繼續經營之能力。
- 5.評估個體財務報告(包括相關附註)之整體表達、結構及內容，以及個體財務報告是否允當表達相關交易及事件。
- 6.對於採用權益法之被投資公司之財務資訊取得足夠及適切之查核證據，以對個體財務報告表示意見。本會計師負責查核案件之指導、監督及執行，並負責形成金益鼎企業股份有限公司之查核意見。

本會計師與治理單位溝通之事項，包括所規劃之查核範圍及時間，以及重大查核發現(包括於查核過程中所辨認之內部控制顯著缺失)。

本會計師亦向治理單位提供本會計師所隸屬事務所受獨立性規範之人員已遵循會計師職業道德規範中有關獨立性之聲明，並與治理單位溝通所有可能被認為會影響會計師獨立性之關係及其他事項(包括相關防護措施)。

本會計師從與治理單位溝通之事項中，決定對金益鼎企業股份有限公司民國一〇七年度個體財務報告查核之關鍵查核事項。本會計師於查核報告中敘明該等事項，除非法令不允許公開揭露特定事項，或在極罕見情況下，本會計師決定不於查核報告中溝通特定事項，因可合理預期此溝通所產生之負面影響大於所增進之公眾利益。

安侯建業聯合會計師事務所

宋聖河

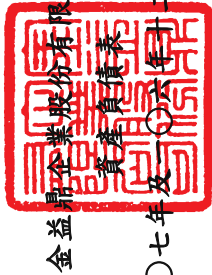


會計師：

李蕊慧



證券主管機關：金管證審字第1010004977號  
核准簽證文號：台財證六字第0930104860號  
民國一〇八年三月二十一日



金益鼎企業股份有限公司

資產負債表

民國一〇七年及一〇六年十二月三十一日

單位：新台幣千元

	107.12.31		106.12.31	
	金額	%	金額	%
<b>資產：</b>				
<b>流動資產：</b>				
1100 現金及約當現金(附註六(一))	\$ 299,522	12	143,986	6
1110 透過損益按公允價值衡量之金融資產—流動(附註六(二))	5,193	-	-	-
1150 應收票據淨額(附註六(四))	-	-	11	-
1170 應收帳款淨額(附註六(四))	173,660	7	110,077	5
1180 應收帳款—關係人淨額(附註六(四)及七)	83,001	3	109,456	4
1200 其他應收款(附註六(五))	18,183	1	3,253	-
1210 其他應收款—關係人(附註六(五)及七)	222,413	9	257,327	11
130X 存貨(附註六(六))	243,422	10	272,407	11
1410 預付款項	29,130	1	11,985	-
1476 其他金融資產—流動(附註六(九)及八)	103,364	4	95,707	4
1479 其他流動資產—其他(附註七)	8,892	-	15,427	1
	<u>1,186,780</u>	<u>47</u>	<u>1,019,636</u>	<u>42</u>
<b>非流動資產：</b>				
1510 透過損益按公允價值衡量之金融資產—非流動(附註六(二)(廿一))	92,364	4	-	-
1543 以成本衡量之金融資產—非流動(附註六(三))	-	-	49,950	2
1550 採用權益法之投資(附註六(七))	1,058,251	41	1,157,183	48
1600 不動產、廠房及設備(附註六(八)及八)	192,903	8	190,298	8
1780 無形資產	293	-	351	-
1840 遞延所得稅資產(附註六(十三))	1,617	-	5,613	-
1980 其他金融資產—非流動(附註六(九)及八)	632	-	732	-
1990 其他非流動資產—其他	100	-	-	-
	<u>1,346,160</u>	<u>53</u>	<u>1,404,127</u>	<u>58</u>
<b>資產總計</b>	<u>\$ 2,532,940</u>	<u>100</u>	<u>2,423,763</u>	<u>100</u>
<b>負債及權益：</b>				
<b>流動負債：</b>				
短期借款(附註六(十)、七及八)	2100		2100	
透過損益按公允價值衡量之金融負債—流動(附註六(二))	2120		2120	
應付票據	2150		2150	
應付帳款	2170		2170	
應付帳款—關係人(附註七)	2180		2180	
其他應付款	2200		2200	
其他應付款項—關係人(附註七)	2220		2220	
本期所得稅負債(附註六(十三))	2230		2230	
一年或一營業週期內到期長期負債(附註六(十一)、七及八)	2320		2320	
其他流動負債—其他	2399		2399	
	<u>791</u>	<u>-</u>	<u>593</u>	<u>-</u>
	<u>475,130</u>	<u>19</u>	<u>472,651</u>	<u>20</u>
<b>非流動負債：</b>				
長期借款(附註六(十一)、七及八)	2540		2540	
遞延所得稅負債(附註六(十三))	2570		2570	
淨確定福利負債—非流動(附註六(十二))	2640		2640	
	<u>2,247</u>	<u>-</u>	<u>1,737</u>	<u>-</u>
	<u>235,829</u>	<u>9</u>	<u>221,737</u>	<u>9</u>
	<u>710,959</u>	<u>28</u>	<u>694,388</u>	<u>29</u>
<b>負債合計</b>	<u>963,265</u>	<u>38</u>	<u>960,090</u>	<u>39</u>
<b>歸屬母公司業主之權益(附註六(十四)(十五))：</b>				
股本	599,274	24	598,891	25
資本公積	282,612	11	210,044	9
保留盈餘	(23,170)	(1)	(39,650)	(2)
其他權益	1,821,981	72	1,729,375	71
	<u>1,821,981</u>	<u>72</u>	<u>1,729,375</u>	<u>71</u>
<b>負債及權益總計</b>	<u>\$ 2,532,940</u>	<u>100</u>	<u>2,423,763</u>	<u>100</u>



董事長：莊清旗

(請詳閱後附個體財務報告附註)



經理人：莊瑞元



會計主管：許珮如



金益鼎企業股份有限公司

綜合損益表

民國一〇七年及一〇六年一月一日至十二月三十一日

單位：新台幣千元

	107年度		106年度	
	金額	%	金額	%
4100 銷貨收入淨額(附註六(十七)(十八)及七)	\$ 2,335,770	100	1,630,267	100
5000 營業成本(附註六(六)、七及十二)	<u>2,064,534</u>	<u>88</u>	<u>1,441,533</u>	<u>88</u>
5900 營業毛利	<u>271,236</u>	<u>12</u>	<u>188,734</u>	<u>12</u>
6000 營業費用(附註六(四)(十二)(十九)、七及十二)：				
6100 推銷費用	27,991	1	23,522	1
6200 管理費用	78,865	3	62,425	4
6300 研究發展費用	950	-	1,103	-
6450 預期信用減損損失(利益)	788	-	-	-
營業費用合計	<u>108,594</u>	<u>4</u>	<u>87,050</u>	<u>5</u>
6900 營業淨利	<u>162,642</u>	<u>8</u>	<u>101,684</u>	<u>7</u>
7000 營業外收入及支出：				
7010 其他收入(附註六(二十)及七)	12,978	1	14,080	1
7020 其他利益及損失(附註六(二)(二十))	71,148	3	(78,085)	(5)
7050 財務成本(附註六(二十))	(6,073)	-	(5,307)	-
7070 採用權益法認列之子公司、關聯企業及合資損益之份額 (附註六(七))	<u>(116,938)</u>	<u>(5)</u>	<u>21,864</u>	<u>1</u>
營業外收入及支出合計	<u>(38,885)</u>	<u>(1)</u>	<u>(47,448)</u>	<u>(3)</u>
7900 稅前淨利	123,757	7	54,236	4
7950 減：所得稅費用(附註六(十三))	<u>46,471</u>	<u>2</u>	<u>4,949</u>	<u>-</u>
本期淨利	<u>77,286</u>	<u>5</u>	<u>49,287</u>	<u>4</u>
8300 其他綜合損益：				
8310 不重分類至損益之項目				
8311 確定福利計畫之再衡量數	(1,225)	-	(1,012)	-
8316 透過其他綜合損益按公允價值衡量之權益工具投資未實現 評價損益	(3,321)	-	-	-
8330 採用權益法認列之子公司、關聯企業及合資之其他綜合損 益之份額-不重分類至損益之項目	51	-	741	-
8349 與不重分類之項目相關之所得稅	-	-	-	-
	<u>(4,495)</u>	<u>-</u>	<u>(271)</u>	<u>-</u>
8360 後續可能重分類至損益之項目				
8361 國外營運機構財務報表換算之兌換差額	21,275	1	(43,925)	(3)
8399 與可能重分類之項目相關之所得稅	-	-	-	-
後續可能重分類至損益之項目合計	<u>21,275</u>	<u>1</u>	<u>(43,925)</u>	<u>(3)</u>
8300 本期其他綜合損益	<u>16,780</u>	<u>1</u>	<u>(44,196)</u>	<u>(3)</u>
8500 本期綜合損益總額	<u>\$ 94,066</u>	<u>6</u>	<u>5,091</u>	<u>1</u>
基本及稀釋每股盈餘(單位：新台幣元)(附註六(十六))				
9750 基本每股盈餘	<u>\$ 0.80</u>		<u>0.52</u>	
9850 稀釋每股盈餘	<u>\$ 0.80</u>		<u>0.51</u>	

(請詳閱後附個體財務報告附註)

董事長：莊清旗




經理人：莊瑞元



會計主管：許珮如





金益鼎企業股份有限公司

權益變動表

民國一〇七年及一〇六年元月一日至十二月三十一日

單位：新台幣千元

民國一〇六年一月一日餘額	保留盈餘			合計	其他權益項目	合計	權益總額
	資本公積	特別盈餘公積	未分配盈餘				
普通股	955,395	-	-	170,587	透過其他綜合損益按公允價值衡量之金融資產未實現利益(損失)	4,275	1,737,393
本期淨利	-	-	-	49,287	-	-	49,287
本期其他綜合損益總額	-	-	-	(271)	-	(43,925)	(44,196)
盈餘指撥及分配：	-	-	-	49,016	-	(43,925)	5,091
提列法定盈餘公積	-	-	1,124	(1,124)	-	-	-
其他資本公積變動：	-	-	-	(9,559)	-	-	(9,559)
資本公積配發現金股利	(9,559)	-	-	-	-	-	(9,559)
其他資本公積變動數-逾期未領股利	7	-	-	-	-	-	7
股份基礎給付交易	(423)	-	-	-	-	-	4,272
員工認股權酬勞成本	1,730	-	-	-	-	-	1,730
民國一〇六年十二月三十一日餘額	960,090	13,720	94,520	210,044	-	(39,650)	1,729,375
追溯適用新準則之調整數	-	-	25,301	25,301	(1,474)	(1,474)	23,827
民國一〇七年一月一日重編後餘額	960,090	13,720	119,821	235,345	(1,474)	(41,124)	1,753,202
本期淨利	-	-	77,286	77,286	-	-	77,286
本期其他綜合損益	-	-	(1,174)	(1,174)	(3,321)	17,954	16,780
本期其他綜合損益總額	-	-	76,112	76,112	(3,321)	17,954	94,066
盈餘指撥及分配：	-	-	-	-	-	-	-
提列法定盈餘公積	-	-	4,929	(4,929)	-	-	-
提列特別盈餘公積	-	25,930	(25,930)	-	-	-	-
普通股現金股利	-	-	(28,845)	(28,845)	-	-	(28,845)
其他資本公積變動：	67	-	-	-	-	-	67
其他資本公積變動數-逾期未領股利	(313)	-	-	-	-	-	2,862
股份基礎給付交易	629	-	-	-	-	-	629
員工認股權酬勞成本	-	-	-	-	-	-	-
民國一〇七年十二月三十一日餘額	963,265	39,650	136,229	282,612	(4,795)	(23,170)	1,821,981

(請詳閱後附個體財務報告附註)



董事長：莊清旗



經理人：莊瑞元



會計主管：許珮如

金益鼎企業股份有限公司

現金流量表

民國一〇七年及一〇六年一月一日至十二月三十一日

單位：新台幣千元

	107年度	106年度
營業活動之現金流量：		
本期稅前淨利	\$ 123,757	54,236
調整項目：		
收益費損項目		
折舊費用	7,696	8,717
攤銷費用	228	280
預期信用減損損失	788	-
透過損益按公允價值衡量金融資產及負債之淨(利益)損失	(42,979)	34,979
利息費用	6,073	5,307
利息收入	(2,628)	(2,207)
股利收入	(3,421)	(3,276)
股份基礎給付酬勞成本	629	1,730
採用權益法認列之子公司、關聯企業及合資損失(利益)之份額	116,938	(21,864)
未實現外幣兌換損失	5,706	8,377
收益費損項目合計	89,030	32,043
與營業活動相關之資產／負債變動數：		
與營業活動相關之資產之淨變動：		
強制透過損益按公允價值衡量之金融資產	6,049	951
應收票據	11	-
應收帳款	(66,533)	897
應收帳款－關係人	23,043	(60,079)
其他應收款	(14,930)	3,341
其他應收款－關係人	34,782	363
存貨	28,985	(101,239)
預付款項	(17,145)	9,950
其他流動資產	6,535	(9,086)
與營業活動相關之資產之淨變動合計	797	(154,902)
與營業活動相關之負債之淨變動：		
持有供交易之金融負債	7,060	(50,087)
應付票據	53	(55)
應付帳款	(26,231)	119,282
應付帳款－關係人	302	136
其他應付款	14,134	4,976
其他應付款－關係人	(44)	(20)
其他流動負債	198	10
淨確定福利負債	(715)	(695)
與營業活動相關之負債之淨變動合計	(5,243)	73,547
與營業活動相關之資產及負債之淨變動合計	(4,446)	(81,355)
調整項目合計	84,584	(49,312)

董事長：莊清旗



經理人：莊瑞元



會計主管：許珮如



金益鼎企業股份有限公司

現金流量表(續)

民國一〇七年及一〇六年一月一日至十二月三十一日

單位:新台幣千元

	107年度	106年度
營運產生之現金流入	208,341	4,924
收取之利息	2,628	2,207
支付之利息	(5,996)	(5,307)
支付之所得稅	(3,747)	(21,903)
<b>營業活動之淨現金流入(流出)</b>	<b>201,226</b>	<b>(20,079)</b>
<b>投資活動之現金流量：</b>		
取得採用權益法之投資	-	(121,699)
取得不動產、廠房及設備	(10,301)	(9,115)
取得無形資產	(170)	-
其他金融資產增加	(7,557)	(5,041)
預付設備款增加	(100)	-
收取之股利	3,421	3,276
<b>投資活動之淨現金流出</b>	<b>(14,707)</b>	<b>(132,579)</b>
<b>籌資活動之現金流量：</b>		
短期借款(減少)增加	(85,000)	154,813
舉借長期借款	230,000	660,420
償還長期借款	(150,000)	(710,420)
存入保證金增加	-	(34)
發放現金股利	(28,845)	(19,118)
員工執行認股權	2,862	4,272
<b>籌資活動之淨現金(流出)流入</b>	<b>(30,983)</b>	<b>89,933</b>
本期現金及約當現金增加(減少)數	155,536	(62,725)
期初現金及約當現金餘額	143,986	206,711
期末現金及約當現金餘額	<b>\$ 299,522</b>	<b>143,986</b>

(請詳閱後附個體財務報告附註)

董事長：莊清旗



經理人：莊瑞元



會計主管：許珮如



**金益鼎企業股份有限公司**  
**個體財務報告附註**  
**民國一〇七年度及一〇六年度**  
(除另有註明者外，所有金額均以新台幣千元為單位)

**一、公司沿革**

金益鼎企業股份有限公司(以下稱「本公司」)於民國八十六年四月十日奉經濟部核准設立，註冊地址為新竹市香山區南港里西濱路六段599號，於民國九十七年五月二十一日起在財團法人中華民國證券櫃檯買賣中心上櫃買賣。

本公司主要營業項目為從事貴金屬回收處理、報廢材料買賣及代理及廢棄物清除處理等業務。

**二、通過財務報告之日期及程序**

本個體財務報告已於民國一〇八年三月二十一日經董事會通過發佈。

**三、新發布及修訂準則及解釋之適用**

(一)已採用金融監督管理委員會認可之新發布及修訂後準則及解釋之影響

本公司自民國一〇七年起全面採用經金融監督管理委員會(以下簡稱金管會認可)並於民國一〇七年生效之國際財務報導準則編製個體財務報告。相關新發布、修正及修訂之準則及解釋彙列如下：

<u>新發布／修正／修訂準則及解釋</u>	<u>國際會計準則理事會發布之生效日</u>
國際財務報導準則第2號之修正「股份基礎給付交易之分類及衡量」	2018年1月1日
國際財務報導準則第4號之修正「於國際財務報導準則第4號『保險合約』下國際財務報導準則第9號『金融工具』之適用」	2018年1月1日
國際財務報導準則第9號「金融工具」	2018年1月1日
國際財務報導準則第15號「客戶合約之收入」	2018年1月1日
國際會計準則第7號之修正「揭露倡議」	2017年1月1日
國際會計準則第12號之修正「未實現損失之遞延所得稅資產之認列」	2017年1月1日
國際會計準則第40號之修正「投資性不動產之轉列」	2018年1月1日
國際財務報導準則2014-2016週期之年度改善：	
國際財務報導準則第12號之修正	2017年1月1日
國際財務報導準則第1號之修正及國際會計準則第28號之修正	2018年1月1日
國際財務報導解釋第22號「外幣交易與預收(付)對價」	2018年1月1日

## 金益鼎企業股份有限公司個體財務報告附註(續)

除下列項目外，適用上述新認可之國際財務報導準則將不致對個體財務報告造成重大變動。造成重大變動者之性質及影響說明如下：

### 1. 國際財務報導準則第十五號「客戶合約之收入」

該準則取代國際會計準則第十八號「收入」及國際會計準則第十一號「建造合約」及相關解釋，以單一分析模型按五個步驟決定企業認列收入之方法、時點及金額。本公司採累積影響數法適用國際財務報導準則第十五號，因此，以前期間之比較資訊無須重編而係繼續適用國際會計準則第十八號、國際會計準則第十一號及相關解釋，初次適用國際財務報導準則第十五號之累積影響數係調整民國一〇七年一月一日之保留盈餘。

本公司就已完成合約採用實務權宜作法，意即民國一〇七年一月一日之已完成合約不予重編。

此項會計政策變動之性質及影響說明如下：

#### (1) 銷售商品

針對產品之銷售，過去係於商品銷售合約條件完成時認列收入，於該時點客戶已接受該產品，且相關所有權之重大風險及報酬已移轉予客戶。於該時點認列收入，係因該時點收入及成本能可靠衡量、對價很有可能收回，且不再繼續參與對商品之管理。國際財務報導準則第十五號下，係於客戶取得對產品之控制時認列收入。

### 2. 國際財務報導準則第九號「金融工具」

國際財務報導準則第九號「金融工具」(以下稱國際財務報導準則第九號或IFRS 9)取代國際會計準則第三十九號「金融工具：認列與衡量」(以下稱國際會計準則第三十九號或IAS 39)，修正金融工具之分類與衡量、減損及避險會計。

由於採用國際財務報導準則第九號，本公司採用修正後之國際會計準則第一號「財務報表之表達」，該準則規定於綜合損益表將金融資產之減損列報為單行項目。此外，本公司採用修正後之國際財務報導準則第七號「金融工具：揭露」揭露民國一〇七年資訊，該等規定通常不適用於比較期資訊。

本公司適用國際財務報導準則第九號導致之會計政策重大變動說明如下：

#### (1) 金融資產及負債之分類

該準則主要將金融資產分類為按攤銷後成本衡量、透過其他綜合損益按公允價值衡量及透過損益按公允價值衡量三類，國際財務報導準則第九號下金融資產之分類係以持有該金融資產之經營模式及其合約現金流量特性為基礎，並刪除原準則下持有至到期日、放款及應收款及備供出售金融資產之分類。依該準則，混合合約包含之主契約若屬該準則範圍內之金融資產，則不拆分嵌入之衍生工具，而係評估整體混合金融工具之分類。本公司於國際財務報導準則第九號下金融資產之分類、衡量及相關利益及損失之認列之會計政策說明請詳附註四(六)。

## 金益鼎企業股份有限公司個體財務報告附註(續)

採用國際財務報導準則第九號對本公司之金融負債會計政策無重大影響。

### (2) 金融資產之減損

該準則以前瞻性之預期信用損失模式取代現行國際會計準則第三十九號已發生減損損失模式，新減損模式適用於按攤銷後成本衡量之金融資產、合約資產及透過其他綜合損益按公允價值衡量之債務工具投資，但不適用於權益工具投資。國際財務報導準則第九號下，信用損失之認列時點早於國際會計準則第三十九號下之認列時點，請詳附註四(六)。

### (3) 過渡處理

除下列項目外，通常係追溯適用國際財務報導準則第九號：

- 適用國際財務報導準則第九號所產生之金融資產帳面金額差異數，係認列於民國一〇七年一月一日之保留盈餘及其他權益項目，據此，民國一〇六年表達之資訊通常不會反映國際財務報導準則第九號之規定，因此，與民國一〇七年適用國際財務報導準則第九號所揭露之資訊不具可比性。
- 下列事項係以初次適用日存在之事實及情況為基礎評估：
  - 判定金融資產係以何種經營模式持有。
  - 先前指定為透過損益按公允價值衡量之金融資產及金融負債之指定及撤銷。
  - 部分非持有供交易之權益工具投資作透過其他綜合損益按公允價值衡量之指定。

### (4) 國際財務報導準則第九號初次適用日之金融資產分類

適用國際會計準則第三十九號衡量種類之金融資產轉換至國際財務報導準則第九號衡量種類之金融資產，該金融資產民國一〇七年一月一日之新衡量種類、帳面金額及說明如下（金融負債之衡量種類及帳面金額未改變）：

	IAS39		IFRS9	
	衡量種類	帳面金額	衡量種類	帳面金額
<b>金融資產</b>				
現金及約當現金	放款及應收款(註3)	143,986	攤銷後成本	143,986
權益工具投資	備供出售金融資產(包括以成本衡量)(註1)	49,950	透過損益按公允價值衡量	73,777
應收款項淨額(含關係人)	放款及應收款(註2)	219,544	攤銷後成本	219,544
其他應收款(含關係人)	放款及應收款(註2)	260,580	攤銷後成本	260,580
其他金融資產	放款及應收款(註2)	96,439	攤銷後成本	96,439

註1：適用國際會計準則第三十九號時，該等權益工具被指定為透過損益按公允價值衡量，因為本公司係以公允價值為基礎進行監督管理，該金融資產已按國際財務報導準則第九號之規定分類為透過損益按公允價值衡量。

## 金益鼎企業股份有限公司個體財務報告附註(續)

註2：適用國際會計準則第三十九號時，應收票據、應收帳款、其他應收帳款及其他金融資產係分類為放款及應收款，現行則分類為按攤銷後成本衡量之金融資產。

民國一〇七年一月一日金融資產帳面金額自國際會計準則第三十九號之調節至國際財務報導準則第九號之調節表如下：

	106.12.31 IAS 39 帳面金額	重分類	再衡量	107.1.1 IFRS 9 帳面金額	107.1.1 保留盈餘 調整數	107.1.1 其他權益 調整數
透過損益按公允價值衡量之金融資產						
備供出售(以成本衡量)IAS 39期初數	\$ 49,950	(49,950)	-	-	-	-
備供出售(以成本衡量)重分類至損益按公允價值 衡量	-	49,950	23,827	73,777	23,827	-
合計	\$ 49,950	-	23,827	73,777	23,827	-
採用權益法之投資(註)	\$ 1,157,183	-	-	1,157,183	1,474	(1,474)

註：本公司因追溯適用國際財務報導準則第九號，民國一〇七年一月一日其他權益－透過其他綜合損益按公允價值衡量之金融資產未實現損益調整減少1,474千元，保留盈餘調整增加1,474千元。

### (二)尚未採用金管會認可之國際財務報導準則之影響

依據金管會一〇七年七月十七日金管證審字第1070324857號令，公開發行以上公司應自民國一〇八年全面採用經金管會認可並於民國一〇八年生效之國際財務報導準則。相關新發布、修正及修訂之準則及解釋彙列如下：

新發布／修正／修訂準則及解釋	國際會計準則 理事會發布 之生效日
國際財務報導準則第16號「租賃」	2019年1月1日
國際財務報導解釋第23號「所得稅務處理之不確定性」	2019年1月1日
國際財務報導準則第9號之修正「具有負補償之提前還款特性」	2019年1月1日
國際會計準則第19號之修正「計畫修正、縮減或清償」	2019年1月1日
國際會計準則第28號之修正「對關聯企業及合資之長期權益」	2019年1月1日
國際財務報導準則2015-2017週期之年度改善	2019年1月1日

除下列項目外，適用上述新認可之國際財務報導準則將不致對個體財務報告造成重大變動。造成重大變動者之性質及影響說明如下：

#### 1. 國際財務報導準則第十六號「租賃」

該準則將取代現行國際會計準則第十七號「租賃」、國際財務報導解釋第四號「決定一項安排是否包含租賃」、解釋公告第十五號「營業租賃：誘因」及解釋公告第二十七號「評估涉及租賃之法律形式之交易實質」。



## 金益鼎企業股份有限公司個體財務報告附註(續)

新準則針對承租人採用單一會計處理模式將租賃交易認列於資產負債表，並以使用權資產表達其使用標的資產之權利，以租賃負債表達支付租賃給付之義務。此外，該等租賃相關之費用將以折舊及利息取代現行營業租賃下以直線基礎認列租金之方式表達。另對於短期租賃及低價值標的資產租賃提供認列豁免規定。出租人之會計處理則維持與現行準則類似，亦即，出租人仍應將租賃分類為營業租賃或融資租賃。

### (1)判斷合約是否包含租賃

本公司簽訂一法律形式非屬租賃之合約，該合約依據國際財務報導解釋第四號評估包含一項設備之租賃，於過渡至新準則時，本公司得選擇：

- 針對所有合約適用新準則規定之租賃定義；或
- 採用實務權宜作法而不重新評估合約是否為或包含租賃。

本公司預計於過渡時採用實務權宜作法豁免租賃定義之重評估，亦即，合併公司係將民國一〇八年一月一日前所簽訂之所有合約適用現行規定之租賃定義。

### (2)過渡處理

本公司為承租人之合約，得就所有合約選擇：

- 完全追溯；或
- 修正式追溯及一個或多個實務權宜作法

本公司預計採用修正式追溯過渡至新準則，因此，採用新準則之累積影響數將認列於民國一〇八年一月一日之開帳保留盈餘，而不重編比較期資訊。

於採用修正式追溯時，現行準則分類為營業租賃之合約得以個別合約為基礎，於過渡時選擇是否採用一個或多個實務權宜作法。本公司評估將採用以下該等實務權宜作法：

- 針對具有類似特性之租賃組合採用單一折現率；
- 依其於初次適用日前刻依據IAS37虧損性合約之評估結果，作為對使用權資產減損評估之替代方法；
- 針對租賃期間於初次適用日後12個月內結束之租賃，適用豁免而不認列使用權資產及租賃負債；
- 不將原始直接成本計入初次適用日之使用權資產衡量中；
- 於租賃合約包含租賃延長或終止選擇權下，決定租賃期間時，採用後見之明。

(3)截至目前為止，合併公司評估適用新準則最重大的影響係針對現行以營業租賃承租辦公處所、工廠廠房及倉儲地點認列使用權資產及租賃負債，預估上述差異可能使民國一〇八年一月一日使用權資產及租賃負債皆增加16,911千元；而對於現行以融資租賃處理之合約則無重大影響。此外，合併公司預期新準則之適用並不影響其借款合同所約定最大融資槓桿成數之遵循能力。而針對合併公司為轉租交易之中間出租人之合約，經評估無須進行任何調整。

## 金益鼎企業股份有限公司個體財務報告附註(續)

### 2.國際財務報導解釋第23號「所得稅務處理之不確定性」

新解釋闡明於評估具不確定性之租稅處理對課稅所得(損失)、課稅基礎、未使用課稅損失、未使用投資抵減及稅率之影響時，應假設租稅主管機關將依法審查相關金額，並且於審查時已取得所有相關資訊。

若評估後認為租稅主管機關很有可能接受一項具不確定性之租稅處理，則應以與租稅申報時所使用之處理一致之方式決定課稅所得(損失)、課稅基礎、未使用課稅損失、未使用投資抵減及稅率；反之，若並非很有可能，則得以最有可能金額或期望值兩者較適用者，反映每一項具不確定性之租稅處理之影響。

截至目前為止，本公司評估適用新解釋最重大的影響係應針對現行具不確定性之租稅處理新增所得稅負債及所得稅費用，惟金額尚待進一步評估。

### (三)金管會尚未認可之新發布及修訂準則及解釋

下表彙列國際會計準則理事會(以下簡稱理事會)已發布及修訂但尚未經金管會認可之準則及解釋。

新發布／修正／修訂準則及解釋	理事會發布之生效日
國際財務報導準則第3號之修正「業務之定義」	2020年1月1日
國際財務報導準則第10號及國際會計準則第28號之修正「投資者與其關聯企業或合資間之資產出售或投入」	尚待理事會決定
國際財務報導準則第17號「保險合約」	2021年1月1日
國際會計準則第1號及國際會計準則第8號之修正「重大性之定義」	2020年1月1日

上表所列金管會尚未認可之新發布及修訂準則及解釋對本公司均不攸關。

## 四、重大會計政策之彙總說明

本個體財務報告所採用之重大會計政策彙總說明如下。除另有說明者外，下列會計政策已一致適用於本個體財務報告之所有表達期間。

### (一)遵循聲明

本個體財務報告係依照「證券發行人財務報告編製準則」編製。

### (二)編製基礎

#### 1.衡量基礎

除下列資產負債表之重要項目外，本個體財務報告係依歷史成本為基礎編製：

- (1)依公允價值衡量之透過損益按公允價值衡量金融資產；
- (2)依公允價值衡量之透過其他綜合損益按公允價值(備供出售)金融資產；
- (3)淨確定福利負債(或資產)，係依退休基金資產之公允價值減除確定福利義務現值及附註四(十四)所述之上限影響數衡量。

## 金益鼎企業股份有限公司個體財務報告附註(續)

### 2.功能性貨幣及表達貨幣

本公司係以營運所處主要經濟環境之貨幣為其功能性貨幣。本個體財務報告係以本公司之功能性貨幣，新台幣表達。所有以新台幣表達之財務資訊均以新台幣千元為單位。

### (三)外幣

#### 1.外幣交易

外幣交易依交易日之匯率換算為功能性貨幣。報導期間結束日(以下稱報導日)之外幣貨幣性項目依當日之匯率換算為功能性貨幣，其兌換損益係指期初以功能性貨幣計價之攤銷後成本，調整當期之有效利息及付款後之金額，與依外幣計價之攤銷後成本按報導日匯率換算金額間之差異。

以公允價值衡量之外幣非貨幣性項目依衡量公允價值當日之匯率重新換算為功能性貨幣，以歷史成本衡量之外幣非貨幣性項目則依交易日之匯率換算。

除非貨幣性之透過其他綜合損益按公允價值(備供出售)權益工具、指定為國外營運機構淨投資避險之金融負債或合格之現金流量避險，換算所產生之外幣兌換差異認列於其他綜合損益外，其餘係認列為損益。

#### 2.國外營運機構

國外營運機構之資產及負債，包括收購時產生之商譽及公允價值調整，係依報導日之匯率換算為新台幣；收益及費損項目則依當期平均匯率換算為新台幣，所產生之兌換差額均認列為其他綜合損益。

當處分國外營運機構致喪失控制、共同控制或重大影響時，與該國外營運機構相關之累計兌換差額係全數重分類為損益。部分處分含有國外營運機構之子公司時，相關累計兌換差額係按比例重新歸屬至非控制權益。部分處分含有國外營運機構之關聯企業或合資之投資時，相關累計兌換差額則按比例重分類至損益。

對國外營運機構之貨幣性應收或應付項目，若尚無清償計畫且不可能於可預見之未來予以清償時，其所產生之外幣兌換損益視為對該國外營運機構淨投資之一部分而認列為其他綜合損益。

### (四)資產與負債區分流動與非流動之分類標準

符合下列條件之一之資產列為流動資產，非屬流動資產之所有其他資產則列為非流動資產：

- 1.預期於其正常營業週期中實現該資產，或意圖將其出售或消耗。
- 2.主要為交易目的而持有該資產。
- 3.預期於報導期間後十二個月內實現該資產；或
- 4.該資產為現金或約當現金，但於報導期間後至少十二個月將該資產交換或用以清償負債受到其他限制者除外。

## 金益鼎企業股份有限公司個體財務報告附註(續)

符合下列條件之一之負債列為流動負債，非屬流動負債之所有其他負債則列為非流動負債：

1. 預期將於正常營業週期中清償該負債；
2. 主要為交易目的而持有該負債；
3. 預期將於報導期間後十二個月內到期清償該負債；或
4. 未具無條件將清償期限遞延至報導期間後至少十二個月之權利之負債。負債之條款可能依交易對方之選擇，以發行權益工具而導致其清償者，並不影響其分類。

### (五)現金及約當現金

現金包括庫存現金及活期存款。約當現金係指可隨時轉換成定額現金且價值變動風險甚小之短期並具高度流動性之投資。

定期存款符合前述定義且持有目的係滿足短期現金承諾而非投資或其他目的，列報於約當現金。

### (六)金融工具

#### 1. 金融資產(民國一〇七年一月一日(含)以後適用)

本公司之金融資產分類為：按攤銷後成本衡量之金融資產、透過其他綜合損益按公允價值衡量之金融資產、透過損益按公允價值衡量之金融資產。

本公司僅於改變管理金融資產之經營模式時，始依規定重分類所有受影響之金融資產。

#### (1)按攤銷後成本衡量之金融資產

金融資產同時符合下列條件，且未指定為透過損益按公允價值衡量時，係按攤銷後成本衡量：

- 係在以收取合約現金流量為目的之經營模式下持有該金融資產。
- 該金融資產之合約條款產生特定日期之現金流量，完全為支付本金及流通在外本金金額之利息。

原始認列時係按公允價值加計直接可歸屬之交易成本衡量；後續採有效利率法以攤銷後成本衡量，該攤銷後成本已減除減損損失。利息收入、外幣兌換損益及減損損失係認列於損益。除列時，將利益或損失列入損益。依交易慣例購買或出售金融資產時，採用交易日會計處理。

#### (2)透過其他綜合損益按公允價值衡量之金融資產

債務工具投資同時符合下列條件，且未指定為透過損益按公允價值衡量時，係透過其他綜合損益按公允價值衡量：

- 係在以收取合約現金流量及出售為目的之經營模式下持有該金融資產。
- 該金融資產之合約條款產生特定日期之現金流量，完全為支付本金及流通在外本金金額之利息。

## 金益鼎企業股份有限公司個體財務報告附註(續)

本公司於原始認列時，可作一不可撤銷之選擇，將非持有供交易之權益工具投資後續公允價值變動列報於其他綜合損益。前述選擇係按逐項工具基礎所作成。

原始認列時係按公允價值加計直接可歸屬之交易成本衡量；後續按公允價值衡量，除債務工具投資之外幣兌換損益、按有效利息法計算之利息收入及減損損失及權益工具投資之股利收入(除非明顯代表部分投資成本之回收)認列於損益外，其餘帳面金額之變動係認列為其他綜合損益，並累積於權益項下之透過其他綜合損益按公允價值衡量之金融資產未實現損益。於除列時，屬債務工具投資者，將權益項下之利益或損失累計金額重分類至損益；屬權益工具投資者，則將權益項下之利益或損失累計金額重分類至保留盈餘，不重分類至損益。依交易慣例購買或出售金融資產時，採用交易日會計處理。

權益投資之股利收入於本公司有權利收取股利之日認列(通常係除息日)。

### (3)透過損益按公允價值衡量之金融資產

非屬上述按攤銷後成本衡量或透過其他綜合損益按公允價值衡量之金融資產，係透過損益按公允價值衡量，主要係衍生性金融資產。本公司於原始認列時，為消除或重大減少會計配比不當，得不可撤銷地將符合按攤銷後成本衡量或透過其他綜合損益按公允價值衡量條件之金融資產，指定為透過損益按公允價值衡量之金融資產。

原始認列時係按公允價值衡量，交易成本於發生時認列為損益；後續按公允價值衡量，再衡量產生之利益或損失(包含相關股利收入及利息收入)認列為損益。依交易慣例購買或出售金融資產時，採用交易日會計處理。

### (4)金融資產減損

本公司針對按攤銷後成本衡量之金融資產(包括現金及約當現金、按攤銷後成本衡量之金融資產、應收票據及應收帳款、其他應收款、應收融資租賃款、存出保證金及其他金融資產等)之預期信用損失認列備抵損失。

下列金融資產係按十二個月預期信用損失金額衡量備抵損失，其餘係按存續期間預期信用損失金額衡量：

- 判定債務證券於報導日之信用風險低；及
- 其他債務證券及銀行存款之信用風險(例如違約風險發生超過金融工具之預期存續期間)自原始認列後未顯著增加。

應收帳款及合約資產之備抵損失係按存續期間預期信用損失金額衡量。

存續期間預期信用損失係指金融工具預期存續期間所有可能違約事項產生之預期信用損失。

## 金益鼎企業股份有限公司個體財務報告附註(續)

十二個月預期信用損失係指金融工具於報導日後十二個月內可能違約事項所產生之預期信用損失(或較短期間，若金融工具之預期存續期間短於十二個月時)。

衡量預期信用損失之最長期間為本公司暴露於信用風險之最長合約期間。

於判定自原始認列後信用風險是否已顯著增加時，本公司考量合理且可佐證之資訊(無需過度成本或投入即可取得)，包括質性及量化資訊，及根據本公司之歷史經驗、信用評估及前瞻性資訊所作之分析。

若金融工具之信用風險評等相當於全球所定義之「投資等級」(為標準普爾之投資等級BBB-、穆迪之投資等級Baa3或中華信評之投資等級twA，或高於該等級者)，本公司視為該債務證券之信用風險低。

若合約款項逾期超過九十天，本公司假設金融資產之信用風險已顯著增加。

若合約款項逾期超過一年，或借款人不太可能履行其信用義務支付全額款項予本公司時，本公司視為該金融資產發生違約。

預期信用損失為金融工具預期存續期間信用損失之機率加權估計值。信用損失係按所有現金短收之現值衡量，亦即本公司依據合約可收取之現金流量與本公司預期收取之現金流量之差額。預期信用損失係按金融資產之有效利率折現。

於每一報導日本公司評估按攤銷後成本衡量金融資產及透過其他綜合損益按公允價值衡量之債務證券是否有信用減損。對金融資產之估計未來現金流量具有不利影響之一項或多項事項已發生時，該金融資產已信用減損。金融資產已信用減損之證據包括有關下列事項之可觀察資料：

- 借款人或發行人之重大財務困難；
- 違約，諸如延滯或逾期超過一年；
- 因與借款人之財務困難相關之經濟或合約理由，本公司給予借款人原本不會考量之讓步；
- 借款人很有可能會聲請破產或進行其他財務重整；或
- 由於財務困難而使該金融資產之活絡市場消失。

按攤銷後成本衡量之金融資產之備抵損失係自資產之帳面金額中扣除。透過其他綜合損益按公允價值衡量債務工具投資之備抵損失係認列於其他綜合損益(而不減少資產之帳面金額)，備抵損失之提列或迴轉金額係認列於損益中。

當本公司對回收金融資產整體或部分無法合理預期時，係直接減少其金融資產總帳面金額。通常係指本公司判定債務人之資產或收益來源不能產生足夠之現金流量以償還沖銷之金額，然而，已沖銷之金融資產仍可強制執行，以符合本公司回收逾期金額之程序。

## 金益鼎企業股份有限公司個體財務報告附註(續)

### (5) 金融資產之除列

本公司僅於對來自該資產現金流量之合約權利終止，或已移轉金融資產且該資產所有權幾乎所有之風險及報酬已移轉予其他企業時，始將金融資產除列。

### 2. 金融資產(民國一〇七年一月一日以前適用)

本公司之金融資產分類為：透過損益按公允價值衡量之金融資產及放款及應收款。

#### (1) 透過損益按公允價值衡量之金融資產

此類金融資產係指持有供交易或指定為透過損益按公允價值衡量之金融資產。

持有供交易之金融資產係因其取得或發生之主要目的為短期內出售或再買回。

此類金融資產於原始認列時係按公允價值衡量，交易成本於發生時認列為損益；後續評價按公允價值衡量，再衡量產生之利益或損失（包含相關股利收入及利息收入）認列為損益，並列報於營業外收入及支出項下。依交易慣例購買或出售金融資產時，採用交易日會計處理。

此類金融資產若屬「無活絡市場公開報價且公允價值無法可靠衡量」之權益投資，則以成本減除減損損失後之金額衡量，並列報於「以成本衡量之金融資產」。

#### (2) 放款及應收款

放款及應收款係無活絡市場公開報價，且具固定或可決定付款金額之金融資產，包括應收款項及其他應收款。原始認列時按公允價值加計直接可歸屬之交易成本衡量，後續評價採有效利率法以攤銷後成本減除減損損失衡量，惟短期應收款項之利息認列不具重大性之情況除外。依交易慣例購買或出售金融資產時，採用交易日會計處理。

利息收入係列報於營業外收入及支出項下。

#### (3) 金融資產減損

非透過損益按公允價值衡量之金融資產，於每個報導日評估減損。當有客觀證據顯示，因金融資產原始認列後發生之單一或多項事件，致使該資產之估計未來現金流量受損失者，該金融資產即已發生減損。

金融資產減損之客觀證據包括發行人或債務人之重大財務困難、違約（如利息或本金支付之延滯或不償付）、債務人將進入破產或其他財務重整之可能性大增，及由於財務困難而使該金融資產之活絡市場消失等。此外，備供出售權益投資之公允價值大幅或持久性下跌至低於其成本時，亦屬客觀之減損證據。

針對應收帳款個別評估未有減損後，另再以組合基礎評估減損。應收款組合之客觀減損證據可能包含本公司過去收款經驗、該組合超過平均授信期間之延遲付款增加情況，以及與應收款拖欠有關之全國性或區域性經濟情勢變化。

## 金益鼎企業股份有限公司個體財務報告附註(續)

以攤銷後成本衡量之金融資產，認列之減損損失金額係該資產之帳面金額與估計未來現金流量按該金融資產原始有效利率折現之現值間之差額。

以成本衡量之金融資產，認列之減損損失金額係該資產之帳面金額與估計未來現金流量按該金融資產之相似資產市場報酬率折現之現值間之差額。該減損損失於後續期間不得迴轉。

所有金融資產之減損損失係直接自金融資產之帳面金額中扣除，惟應收帳款係藉由備抵帳戶調降其帳面金額。當判斷應收帳款無法收回時，係沖銷備抵帳戶。原先已沖銷而後續收回之款項則貸記備抵帳戶。備抵帳戶帳面金額之變動認列於損益。

當金融資產以攤銷後成本衡量時，若後續期間減損損失金額減少，且該減少客觀地連結至認列減損後發生之事項，則先前認列之減損損失予以迴轉認列於損益，惟該投資於減損迴轉日之帳面金額不得大於若未認列減損情況下應有之攤銷後成本。

應收帳款之呆帳損失係列報於管理費用。應收帳款以外金融資產之減損損失及迴升係列報於營業外收入及支出項下。

### (4) 金融資產之除列

本公司僅於對來自該資產現金流量之合約權利終止，或已移轉金融資產且該資產所有權幾乎所有之風險及報酬已移轉予其他企業時，始將金融資產除列。

除列單一金融資產之整體時，其帳面金額與已收取或可收取對價總額加計認列於其他綜合損益並累計於「其他權益－備供出售金融資產未實現損益」之金額間之差額係認列為損益，並列報於營業外收入及支出項下。

當非除列單一金融資產之整體時，本公司以移轉日各部分之相對公允價值為基礎，將該金融資產之原帳面金額分攤至因持續參與而持續認列之部分及除列之部分。分攤予除列部分之帳面金額與因除列部分所收取之對價加計已認列於其他綜合損益之任何累計利益或損失中分攤予除列部分之總和間之差額係認列為損益，並列報於營業外收入及支出項下。已認列於其他綜合損益之累計利益或損失，係依其相對公允價值分攤予持續認列部分與除列部分。

## 3. 金融負債及權益工具

### (1) 負債或權益之分類

本公司發行之債務及權益工具係依據合約協議之實質與金融負債及權益工具之定義分類為金融負債或權益。

權益工具係指表彰本公司於資產減除其所有負債後剩餘權益之任何合約。本公司發行之權益工具係以取得之價款扣除直接發行成本後之金額認列。

與金融負債相關之利息係認列為損益，並列報於營業外收入及支出項下。

金融負債於轉換時重分類為權益，其轉換不產生損益。



## 金益鼎企業股份有限公司個體財務報告附註(續)

### (2)透過損益按公允價值衡量之金融負債

此類金融負債係指持有供交易或指定為透過損益按公允價值衡量之金融負債。

持有供交易之金融負債係因其取得或發生之主要目的為短期內出售或再買回。

此類金融負債於原始認列時係按公允價值衡量，交易成本於發生時認列為損益；後續評價按公允價值衡量，再衡量產生之利益或損失認列為損益，並列報於營業外收入及支出項下。

### (3)其他金融負債

金融負債非屬持有供交易且未指定為透過損益按公允價值衡量者(包括長短期借款、應付帳款及其他應付款)，原始認列時係按公允價值加計直接可歸屬之交易成本衡量；後續評價採有效利率法以攤銷後成本衡量。未資本化為資產成本之利息費用列報於營業外收入及支出項下。

### (4)金融負債之除列

本公司係於合約義務已履行、取消或到期時，除列金融負債。

除列金融負債時，其帳面金額與所支付或應支付對價總額(包含任何所移轉之非現金資產或承擔之負債)間之差額認列為損益，並列報於營業外收入及支出項下。

### (5)金融資產及負債之互抵

金融資產及金融負債僅於本公司有法定權利進行互抵及有意圖以淨額交割或同時變現資產及清償負債時，方予以互抵並以淨額表達於資產負債表。

## 4.衍生金融工具(民國一〇七年一月一日(含)以後適用)

本公司為規避外幣及利率風險之暴險而持有衍生金融工具。原始認列時係按公允價值衡量，交易成本則認列為損益；後續依公允價值衡量，再衡量產生之利益或損失直接列入損益，並列報於營業外收入及支出項下，然指定且為有效避險工具之衍生工具，其認列於損益之時點則將視避險關係之性質而定。當衍生工具之公允價值為正值時，列為金融資產；公允價值為負值時，列為金融負債。

## (七)存貨

存貨係以成本與淨變現價值孰低衡量。成本包括使其達可供使用的地點及狀態所發生之取得、產製或加工成本及其他成本，並採加權平均法計算。

淨變現價值係指正常營業下之估計售價減除估計完工尚需投入之估計成本及完成出售所需之估計成本後之餘額。

## 金益鼎企業股份有限公司個體財務報告附註(續)

### (八)投資子公司

於編製個體財務報告時，本公司對具控制力之被投資公司係採權益法評價。在權益法下，個體財務報告當期損益及其他綜合損益與合併基礎編製之財務報告中當期損益及其他綜合損益歸屬於母公司業主之分攤數相同，且個體財務報告業主權益與合併基礎編製之財務報告中歸屬於母公司業主之權益相同。

本公司對子公司所有權權益之變動，未導致喪失控制者，作為與業主間之權益交易處理。

### (九)不動產、廠房及設備

#### 1.認列與衡量

不動產、廠房及設備之認列及衡量係採成本模式，依成本減除累計折舊與累計減損後之金額衡量。成本包含可直接歸屬於取得資產之支出。

當不動產、廠房及設備包含不同組成部分，且相對於該項目之總成本若屬重大而採用不同之折舊率或折舊方法較為合宜時，則視為不動產、廠房及設備之單獨項目(主要組成部分)處理。

不動產、廠房及設備之處分損益，係由不動產、廠房及設備之帳面金額與處分價款之差額決定，並以淨額認列於損益項下之「其他利益及損失」。

#### 2.後續成本

若不動產、廠房及設備項目後續支出所預期產生之未來經濟效益很有可能流入本公司，且其金額能可靠衡量，則該支出認列為該項目帳面金額之一部分，被重置部分之帳面金額則予以除列。不動產、廠房及設備之日常維修成本於發生時認列為損益。

#### 3.折 舊

折舊係依資產成本減除殘值後按估計耐用年限採直線法計算，並依資產之各別重大組成部分評估，若一組成部分之耐用年限不同於資產之其他部分，則此組成部分應單獨提列折舊。折舊之提列認列為損益。

土地無須提列折舊。

當期及比較期間之估計耐用年限如下：

- (1)房屋及建築：10~50年；
- (2)機器設備：3~10年；
- (3)運輸設備：3~5年；
- (4)租賃改良：3~4年；
- (5)其他設備：2~20年。

本公司至少於每一年度報導日檢視折舊方法、耐用年限及殘值，若預期值與先前之估計不同時，於必要時適當調整，該變動按會計估計變動規定處理。

## 金益鼎企業股份有限公司個體財務報告附註(續)

### (十)租 賃

#### 1.出租人

營業租賃之租賃收益按直線基礎於租賃期間認列為收益。

#### 2.承租人

營業租賃之租金給付(不包括保險及維護等服務成本)依直線基礎於租賃期間認列為費用。由出租人提供為達成租賃安排之誘因總利益於租賃期間內以直線法認列為租金支出之減少。該等租賃資產未認列於本公司之資產負債表。

### (十一)無形資產

#### 1.其他無形資產

本公司取得其他無形資產係以成本減除累計攤銷與累計減損衡量之。

#### 2.後續支出

後續支出僅於可增加相關特定資產的未來經濟效益時，方可將其資本化。所有其他支出於發生時認列於損益，包括內部發展之商譽及品牌。

#### 3.攤 銷

攤銷時係以資產成本減除殘值後金額為可攤銷金額。

無形資產自達可供使用狀態起，依下列估計耐用年限採直線法攤銷，攤銷數認列於損益：

電腦軟體成本：5年。

本公司至少於每一年度報導日檢視無形資產之殘值、攤銷期間及攤銷方法，若有變動，視為會計估計變動。

### (十二)非金融資產減損

針對存貨、無形資產及遞延所得稅資產以外之非金融資產，本公司於每一報導日評估是否發生減損，並就有減損跡象之資產估計其可回收金額。若無法估計個別資產之可回收金額，則本公司估計該項資產所屬現金產生單位之可回收金額以評估減損。

可回收金額為個別資產或現金產生單位之公允價值減出售成本與其使用價值孰高者。個別資產或現金產生單位之可回收金額若低於帳面金額，則將該個別資產或現金產生單位之帳面金額調整減少至可回收金額，並認列減損損失。減損損失係立即認列於當期損益。

本公司於每一報導日重新評估是否有跡象顯示，商譽以外之非金融資產於以前年度所認列之減損損失可能已不存在或減少。若用以決定可回收金額之估計有任何改變，則迴轉減損損失，以增加個別資產或現金產生單位之帳面金額至其可回收金額，惟不超過若以前年度該個別資產或現金產生單位未認列減損損失之情況下，減除應提列折舊或攤銷後之帳面金額。

## 金益鼎企業股份有限公司個體財務報告附註(續)

### (十三)收入之認列

#### 1.客戶合約之收入(民國一〇七年一月一日(含)以後適用)

收入係按移轉商品或勞務而預期有權取得之對價衡量。本公司係於對商品或勞務之控制移轉予客戶而滿足履約義務時認列收入。本公司依主要收入項目說明如下：

##### (1)銷售商品—含貴金屬廢棄物之買賣

本公司係提供電子廢棄物清除、金屬回收處理及廢五金買賣。本公司係於對產品之控制移轉時認列收入。該產品之控制移轉係指產品已交付給客戶，客戶能完全裁決產品之銷售通路及價格，且已無會影響客戶接受該產品之未履行義務。交付係發生於產品運送至特定地點，其陳舊過時及損失風險已移轉予客戶，及客戶已依據銷售合約接受產品，驗收條款已失效，或本公司有客觀證據認為已滿足所有驗收條件時。

#### 2.收入認列(民國一〇七年一月一日以前適用)

##### (1)商品銷售

正常活動中銷售商品所產生之收入，按已收或應收對價之公允價值衡量。收入係俟具說服力之證據存在(通常為已簽訂銷售協議)、所有權之重大風險及報酬已移轉予買方、不持續參與商品之管理、不持續參與商品之管理、收入金額能可靠衡量、與交易有關之經濟效益很有可能流入企業及與交易相關之成本時加以認列。

風險及報酬移轉之時點係視銷售合約個別條款而定。

##### (2)勞 務

提供勞務所產生之收入係按報導日之交易完成程度認列。

#### 3.客戶合約之成本(民國一〇七年一月一日(含)以後適用)

##### (1)取得合約之增額成本

本公司若預期可回收其取得客戶合約之增額成本，係將該等成本認列為資產。取得合約之增額成本係為取得客戶合約所發生且若未取得該合約則不會發生之成本。無論合約是否取得均會發生之取得合約成本係於發生時認列為費用，除非該等成本係無論合約是否已取得均明確可向客戶收取。

本公司採用準則之實務權宜作法，若取得合約之增額成本認列為資產且該資產之攤銷期間為一年以內，係於該增額成本發生時將其認列為費用。

##### (2)履行合約之成本

履行客戶合約所發生之成本若非屬其他準則範圍內(國際會計準則第二號「存貨」、國際會計準則第十六號「不動產、廠房及設備」或國際會計準則第三十八號「無形資產」)，本公司僅於該等成本與合約或可明確辨認之預期合約直接相關、會產生或強化未來將被用於滿足(或持續滿足)履約義務之資源，且預期可回收時，始將該等成本認列為資產。

## 金益鼎企業股份有限公司個體財務報告附註(續)

一般及管理成本、用以履行合約但未反映於合約價格之浪費之原料、人工或其他資源成本、與已滿足(或已部分滿足)履約義務相關之成本，以及無法區分究係與未滿足履約義務或已滿足(或已部分滿足)履約義務相關之成本，係於發生時認列為費用。

### (十四)員工福利

#### 1.確定提撥計畫

確定提撥退休金計畫之提撥義務係於員工提供勞務期間內認列為損益項下之員工福利費用。

#### 2.確定福利計畫

非屬確定提撥計畫之退職福利計畫為確定福利計畫。本公司在確定福利退休金計畫下之淨義務係分別針對各項福利計畫以員工當期或過去服務所賺得之未來福利金額折算為現值計算。任何計畫資產的公允價值均予以減除。折現率係以到期日與本公司淨義務期限接近，且計價幣別與預期支付福利金相同之政府公債之市場殖利率於財務報導日之利率為主。

企業淨義務每年由合格精算師以預計單位福利法精算。當計算結果對本公司有利時，認列資產係以未來得以從該計畫退還之資金或減少未來對該計畫之提撥等方式所可獲得經濟效益現值之總額為限。計算經濟效益現值時應考量任何適用於本公司任何計畫之最低資金提撥需求。一項效益若能在計畫期間內或計畫負債清償時實現，對本公司而言，即具有經濟效益。

當計畫內容之福利改善，因員工過去服務使福利增加之部分，相關費用立即認列為損益。

淨確定福利負債(資產)之再衡量數包含(1)精算損益；(2)計畫資產報酬，但不包括包含於淨確定福利負債(資產)淨利息之金額；及(3)資產上限影響數之任何變動，但不包括包含於淨確定福利負債(資產)淨利息之金額。淨確定福利負債(資產)再衡量數認列於其他綜合損益項目下。本公司將確定福利計畫之再衡量數認列於保留盈餘。

本公司於縮減或清償發生時，認列確定福利計畫之縮減或清償損益。縮減或清償損益包括任何計畫資產公允價值之變動及確定福利義務現值之變動。

### (十五)股份基礎給付交易

給與員工之股份基礎給付獎酬以給與日之公允價值，於員工達到可無條件取得報酬之期間內，認列酬勞成本並增加相對權益。認列之酬勞成本係隨預期符合服務條件及非市價既得條件之獎酬數量予以調整；而最終認列之金額係以既得日符合服務條件及非市價既得條件之獎酬數量為基礎衡量。

有關股份基礎給付獎酬之非既得條件，已反映於股份基礎給付給與日公允價值之衡量，且預期與實際結果間之差異無須作核實調整。

## 金益鼎企業股份有限公司個體財務報告附註(續)

應給付予員工之股份增值權，係以該股份增值權之公允價值衡量後採現金交割者，於員工達到可無條件取得報酬之期間內，認列費用並增加相對負債。相關負債於各報導日及交割日應予重新衡量，其公允價值之任何變動認列為損益項下之人事費用。

### (十六)所得稅

所得稅費用包括當期及遞延所得稅。除與企業合併、直接認列於權益或其他綜合損益之項目相關者外，當期所得稅及遞延所得稅應認列於損益。

當期所得稅包括當年度課稅所得（損失）按報導日之法定稅率或實質性立法稅率計算之預計應付所得稅或應收退稅款，及任何對以前年度應付所得稅的調整。

遞延所得稅係就資產及負債於財務報導目的之帳面金額與其課稅基礎之暫時性差異予以衡量認列。下列情況產生之暫時性差異不予認列遞延所得稅：

- 1.非屬企業合併之交易原始認列之資產或負債，且於交易當時不影響會計利潤及課稅所得（損失）者。
- 2.因投資子公司及合資權益所產生，且很有可能於可預見之未來不會迴轉者。
- 3.商譽之原始認列。

遞延所得稅係以預期資產實現或負債清償當期之稅率衡量，並以報導日之法定稅率或實質性立法稅率為基礎。

本公司僅於同時符合下列條件時，始將遞延所得稅資產及遞延所得稅負債互抵：

- 1.有法定執行權將當期所得稅資產及當期所得稅負債互抵；且
- 2.遞延所得稅資產及遞延所得稅負債與下列由同一稅捐機關課徵所得稅之納稅主體之一有關；
  - (1)同一納稅主體；或
  - (2)不同納稅主體，惟各主體意圖在重大金額之遞延所得稅資產預期回收及遞延所得稅負債預期清償之每一未來期間，將當期所得稅負債及資產以淨額基礎清償，或同時實現資產及清償負債。

對於未使用之課稅損失及未使用所得稅抵減遞轉後期，與可減除暫時性差異，在很有可能未來課稅所得可供使用之範圍內，認列為遞延所得稅資產。並於每一報導日予以重評估，就相關所得稅利益非屬很有可能實現之範圍內予以調減。

### (十七)每股盈餘(虧損)

本公司列示歸屬於本公司普通股權益持有人之基本及稀釋每股盈餘。本公司基本每股盈餘係以歸屬於本公司普通股權益持有人之損益，除以當期加權平均流通在外普通股股數計算之。

稀釋每股盈餘則係將歸屬於本公司普通股權益持有人之損益及加權平均流通在外普通股股數，分別調整所有潛在稀釋普通股之影響後計算之。本公司之潛在稀釋普通股包括員工酬勞及給與員工股票選擇權。

## 金益鼎企業股份有限公司個體財務報告附註(續)

### (十八)部門資訊

本公司已於合併財務報告揭露部門資訊，因此個體財務報告不揭露部門資訊。

### 五、重大會計判斷、估計及假設不確定性之主要來源

管理階層依「證券發行人財務報告編製準則」編製本個體財務報告時，必須作出判斷、估計及假設，其將對會計政策之採用及資產、負債、收益及費用之報導金額有所影響。實際結果可能與估計存有差異。

管理階層持續檢視估計及基本假設，會計估計變動於變動期間及受影響之未來期間予以認列。

本個體財務報告所採用之會計政策未涉及重大判斷。

對於假設及估計之不確定性中，存有重大風險將於次一年度造成重大調整之相關資訊如下：

#### (一)存貨之評價

由於存貨須以成本與淨變現價值孰低衡量，貴金屬價格受國際價格影響波動幅度高，本公司評估報導日存貨未來可能之市場銷售價值之金額，並將存貨成本沖減至淨變現價值。此存貨評價主要係依未來特定期間內之產品需求為估計基礎，故可能因國際價格影響而產生重大變動。存貨評價估列情形請詳附註六(六)。

#### (二)採用權益法之投資之存貨評價及不動產、廠房及設備之減損評估

存貨評價請詳附註五(一)。資產減損評估過程中，本公司須依賴主觀判斷並依據資產使用模式及產業特性，決定特定資產群組之獨立現金流量、資產耐用年數及未來可能產生之收益與費損，任何由於經濟狀況之變遷或公司策略所帶來之估計改變均可能在未來造成重大減損或迴轉已認列之減損損失。

### 六、重要會計項目之說明

#### (一)現金及約當現金

現金流量表所列之現金及約當現金	<u>107.12.31</u>	<u>106.12.31</u>
	<u>\$ 299,522</u>	<u>143,986</u>

#### (二)透過損益按公允價值衡量之金融資產及負債

##### 1.明細如下：

指定為透過損益按公允價值衡量之金融資產－非流動	<u>107.12.31</u>	<u>106.12.31</u>
非上市(櫃)公司股票	\$ 92,364	-
強制透過損益按公允價值衡量之金融資產－流動		
衍生工具		
銅期貨	<u>5,193</u>	<u>-</u>
合    計	<u>\$ 97,557</u>	<u>-</u>

金益鼎企業股份有限公司個體財務報告附註(續)

	<u>107.12.31</u>	<u>106.12.31</u>
持有供交易之金融負債－流動		
衍生工具		
銅期貨	\$ -	5,088
鈀金期貨	-	961
換匯合約	-	41
合 計	<u>\$ -</u>	<u>6,090</u>

按公允價值再衡量認列於損益之金額請詳附註六(二十)。

2.非避險之衍生工具

從事衍生金融工具交易係用以規避因營業、融資及投資活動所暴露之匯率、利率及存貨價格波動所產生之風險，本公司民國一〇七年及一〇六年十二月三十一日，因未適用避險會計列報為持有供交易之金融資產及負債之衍生工具明細如下：

(1)期貨合約

<u>107.12.31</u>				
	<u>銀行名稱</u>	<u>數 量</u>	<u>合約金額(千元)</u>	<u>到期日</u>
出售銅期貨	元大期貨股份有限公司	10 口 (250千磅)	USD 670	108.03.31
出售銅期貨	元大期貨股份有限公司	24 口 (600千磅)	USD 1,667	108.05.31
出售銅期貨	富邦期貨股份有限公司	20 口 (500千磅)	USD 1,391	108.05.31
<u>106.12.31</u>				
	<u>銀行名稱</u>	<u>數 量</u>	<u>合約金額(千元)</u>	<u>到期日</u>
出售銅期貨	元大期貨股份有限公司	24 口 (600千磅)	USD 1,873	107.03.31
出售銅期貨	富邦期貨股份有限公司	20 口 (500千磅)	USD 1,586	107.03.31
出售鈀金期貨	元大期貨股份有限公司	5 口 (500盎司)	USD 498	107.03.31

(2)換匯合約

<u>106.12.31</u>			
<u>金融商品</u>	<u>名目本金(千元)</u>	<u>公平價值</u>	<u>到期日</u>
換入美金換出新台幣	USD500	(41)	107.02.27

民國一〇七年及一〇六年十二月三十一日透過損益按公允價值衡量之金融資產並未作為質押擔保。

(三)以成本衡量之金融資產

	<u>107.12.31</u>	<u>106.12.31</u>
國內非上市(櫃)公司股票	<u>\$ -</u>	<u>49,950</u>

本公司所投資之未上市(櫃)公司股票，因其公允價值估計數之變異區間較大，且無法合理評估各種估計數可能之機率，致本公司管理階層認為其公允價值無法可靠衡量。另，本公司係持續管理該等被投資公司之財務及營運狀況，並於其可回收性存有疑慮時提列適當之減損損失，本公司評估其最大之暴險為該等投資之帳面價值。於民國一〇七年十二月三十一日該等資產係分類為透過損益按公允價值衡量之金融資產。



金益鼎企業股份有限公司個體財務報告附註(續)

(四)應收票據及應收帳款

	<u>107.12.31</u>	<u>106.12.31</u>
應收票據—因營業而發生	\$ -	11
應收帳款—因營業而發生	257,449	219,533
減：備抵呆帳	<u>(788)</u>	<u>-</u>
	<u><u>\$ 256,661</u></u>	<u><u>219,544</u></u>

本公司民國一〇七年十二月三十一日針對所有應收票據及應收帳款(不含關係人)採用簡化作法估計預期信用損失，亦即使用存續期間預期信用損失衡量，為此衡量目的，該等應收票據及應收帳款係按代表客戶依據合約條款支付所有到期金額能力之共同信用風險特性予以分組，並已納入前瞻性之資訊，包括總體經濟及相關產業資訊。本公司民國一〇七年十二月三十一日應收票據及應收帳款之預期信用損失分析如下：

	<u>應收帳款 帳面金額</u>	<u>加權平均預期 信用損失率</u>	<u>備抵存續預期 預期信用損失</u>
未逾期	\$ 173,810	0.44%	765
逾期60天以下	638	3.57%	23
逾期60天以上-180天	-	7.25%	-
逾期180天以上-240天	-	25.06%	-
逾期240天以上-365天	-	44.27%	-
逾期365天以上	<u>-</u>	80.00-100.00%	<u>-</u>
	<u><u>\$ 174,448</u></u>		<u><u>788</u></u>

民國一〇六年十二月三十一日係採用已發生信用損失模式考量應收帳款及應收票據(不含關係人)之備抵呆帳。本公司民國一〇六年十二月三十一日已逾期但未減損應收票據及應收帳款之帳齡分析如下：

	<u>106.12.31</u>
逾期60天以下	\$ 45,659
逾期60天以上	<u>3,074</u>
	<u><u>\$ 48,733</u></u>

本公司應收票據及應收帳款之備抵損失變動表如下：

	<u>107年度</u>	<u>106年度</u>	
	<u>107年度</u>	<u>個別評估 之減損損失</u>	<u>群組評估 之減損損失</u>
初次適用IFRS 9之調整	\$ -		
認列之減損損失	<u>788</u>	<u>-</u>	<u>-</u>
期末餘額	<u><u>\$ 788</u></u>	<u>-</u>	<u>-</u>

上述金融資產均未有提供作為長期借款及融資額度擔保之情形。

## 金益鼎企業股份有限公司個體財務報告附註(續)

在接受新客戶前，本公司依已制定之客戶授信管理辦法，以控管客戶之信用額度及其他可能的風險。

基於歷史之付款行為及考慮應收帳款所屬之客戶信用品質並未重大改變，本公司認為未提列減損損失之應收帳款回收性並無重大疑慮。

於資產負債表日已逾期但本公司尚未認列備抵呆帳之應收帳款，因其信用品質並未重大改變，並參考帳齡分析、歷史經驗和客戶風險程度後，本公司管理階層認為仍可回收其金額。

截至民國一〇七年及一〇六年十二月三十一日止，本公司之應收款項均未有提供作質押擔保之情形。

### (五)其他應收款

	<b>107.12.31</b>	<b>106.12.31</b>
其他應收款—子公司逾期款項	\$ 174,502	178,532
其他應收款—資金貸與子公司	45,715	77,688
應收退稅款	18,183	3,253
其他	2,196	1,107
	<b>\$ 240,596</b>	<b>260,580</b>

### (六)存貨

	<b>107.12.31</b>	<b>106.12.31</b>
製成品	\$ 155,757	179,867
半成品及在製品	83,990	81,207
原料	3,156	11,333
商品	519	-
合 計	<b>\$ 243,422</b>	<b>272,407</b>
備抵存貨跌價損失	<b>\$ 8,084</b>	<b>9,468</b>

民國一〇七年十二月三十一日之銷貨成本包括因存貨去化及價格上升而認列之存貨回升利益為1,384千元，民國一〇六年十二月三十一日因存貨沖減至淨變現價值而認列之存貨跌價損失為6,050千元。

截至民國一〇七年及一〇六年十二月三十一日止，本公司之存貨均未有提供作質押擔保之情形。

## 金益鼎企業股份有限公司個體財務報告附註(續)

### (七)採用權益法之投資

本公司於報導日採用權益法之投資列示如下：

	<b>107.12.31</b>	<b>106.12.31</b>
子公司	<b>\$ 1,058,251</b>	<b>1,157,183</b>

#### 1.子公司

請參閱民國一〇七年度合併財務報告。

2.截至民國一〇七年及一〇六年十二月三十一日止，本公司採用權益法之投資均未有提供作質押擔保之情形。

### (八)不動產、廠房及設備

本公司不動產、廠房及設備之變動明細如下：

	<u>土 地</u>	<u>房 屋 及 建 築</u>	<u>機 器 設 備</u>	<u>運 輸 設 備</u>	<u>其 他 設 備</u>	<u>未 完 工 程</u>	<u>總 計</u>
成本或認定成本：							
民國107年1月1日餘額	\$ 80,548	121,385	5,497	143	26,653	-	234,226
增 添	-	1,320	5,450	-	2,821	710	10,301
重 分 類	-	200	510	-	-	(710)	-
處 分	-	(1,060)	(1,775)	(143)	(7,124)	-	(10,102)
民國107年12月31日餘額	<u>\$ 80,548</u>	<u>121,845</u>	<u>9,682</u>	<u>-</u>	<u>22,350</u>	<u>-</u>	<u>234,425</u>
民國106年1月1日餘額	\$ 80,548	107,171	9,963	5,090	35,166	20,337	258,275
增 添	-	198	1,676	-	2,658	4,583	9,115
重分類	-	24,920	-	-	-	(24,920)	-
處 分	-	(10,904)	(6,142)	(4,947)	(11,171)	-	(33,164)
民國106年12月31日餘額	<u>\$ 80,548</u>	<u>121,385</u>	<u>5,497</u>	<u>143</u>	<u>26,653</u>	<u>-</u>	<u>234,226</u>
折舊：							
民國107年1月1日餘額	\$ -	24,872	2,894	138	16,024	-	43,928
本年度折舊	-	2,885	1,163	5	3,643	-	7,696
處 分	-	(1,060)	(1,775)	(143)	(7,124)	-	(10,102)
民國107年12月31日餘額	<u>\$ -</u>	<u>26,697</u>	<u>2,282</u>	<u>-</u>	<u>12,543</u>	<u>-</u>	<u>41,522</u>
民國106年1月1日餘額	\$ -	32,451	8,151	4,770	23,003	-	68,375
本年度折舊	-	3,325	885	315	4,192	-	8,717
處 分	-	(10,904)	(6,142)	(4,947)	(11,171)	-	(33,164)
民國106年12月31日餘額	<u>\$ -</u>	<u>24,872</u>	<u>2,894</u>	<u>138</u>	<u>16,024</u>	<u>-</u>	<u>43,928</u>
帳面價值：							
民國107年12月31日	<u>\$ 80,548</u>	<u>95,148</u>	<u>7,400</u>	<u>-</u>	<u>9,807</u>	<u>-</u>	<u>192,903</u>
民國106年1月1日	<u>\$ 80,548</u>	<u>74,720</u>	<u>1,812</u>	<u>320</u>	<u>12,163</u>	<u>20,337</u>	<u>189,900</u>
民國106年12月31日	<u>\$ 80,548</u>	<u>96,513</u>	<u>2,603</u>	<u>5</u>	<u>10,629</u>	<u>-</u>	<u>190,298</u>

民國一〇七年及一〇六年十二月三十一日止，本公司之不動產、廠房及設備已提供作為借款之擔保情形，請詳附註八。

金益鼎企業股份有限公司個體財務報告附註(續)

(九)其他金融資產

	<u>107.12.31</u>	<u>106.12.31</u>
受限制銀行存款	\$ 41,602	47,941
存出保證金	27,194	26,966
期貨保證金	<u>35,200</u>	<u>21,532</u>
	<u>\$ 103,996</u>	<u>96,439</u>
流動	\$ 103,364	95,707
非流動	<u>632</u>	<u>732</u>
	<u>\$ 103,996</u>	<u>96,439</u>

(十)短期借款

	<u>107.12.31</u>	<u>106.12.31</u>
信用借款	\$ <u>170,000</u>	<u>255,000</u>
尚未使用額度	\$ <u>769,377</u>	<u>651,652</u>
利率區間	<u>1.04~1.05%</u>	<u>1.07~1.15%</u>

本公司向金融機構借款，係由本公司董事長及總經理擔任保證人，請詳附註七。

(十一)長期借款

本公司長期借款之明細、條件與條款如下：

	<u>107.12.31</u>			
	<u>幣別</u>	<u>利率區間</u>	<u>到期年度</u>	<u>金額</u>
擔保銀行借款	NTD	1.38%~1.79%	109.06.28~110.10.05	\$ 200,000
無擔保銀行借款	NTD	1.31%	110.07.09	100,000
減：一年內到期部份				<u>(72,000)</u>
合計				<u>\$ 228,000</u>
尚未使用額度				<u>\$ 380,000</u>
	<u>106.12.31</u>			
	<u>幣別</u>	<u>利率區間</u>	<u>到期年度</u>	<u>金額</u>
擔保銀行借款	NTD	1.38%-1.79%	109.3.28~110.10.5	\$ 220,000
減：一年內到期部分				-
合計				<u>\$ 220,000</u>
尚未使用額度				<u>\$ 480,000</u>

1. 銀行借款之擔保品

本公司以資產設定抵押供長期銀行借款之擔保情形請詳附註八。另，本公司向金融機構借款，係由本公司董事長及總經理擔任保證人，請詳附註七。

## 金益鼎企業股份有限公司個體財務報告附註(續)

### 2. 借款合同遵循

本公司及榮鼎公司於民國一〇五年八月二十五日與台北富邦商業銀行、彰化商業銀行及兆豐國際商業銀行等聯貸銀行團共同簽署聯合授信合約，分別取得約當新台幣六億元及美金七百萬元之借款額度，自本合約簽約日起至最終到期日前三個月內得循環動用，且自首次動用日起屆滿十二個月之日及嗣後每滿十二個月之日共分五期遞減，第一期及第二期每期各遞減百分之十，第三期及第四期每期各遞減百分之二十，第五期遞減百分之四十。依約本公司可於授信額度內循環使用，因其具有長期循環之性質，無需以短期資金償還，故列為長期借款。另，上述借款合同限制本公司應維持下列財務比率，且該等財務比率限制係以會計師查核之年度合併財務報告及核閱之第二季合併財務報告為判斷依據，如有違反規定，就本授信之未受償本金餘額，自管理銀行通知後之次一付息日起，至財務比率符合約定之次一付息日止，本合約授信之貸款利率加碼年利率幅度均增加0.15%。

① 流動比率：不得低於100%。

② 負債比率：不得高於130%。

③ 有形淨值：不得低於十五億元。

截至民國一〇七年十二月三十一日止，本公司均符合各項借款條款之規定。

### (十二) 員工福利

#### 1. 確定福利計畫

本公司確定福利義務現值與計畫資產公允價值之調節如下：

	<b>107.12.31</b>	<b>106.12.31</b>
確定福利義務之現值	\$ 12,586	10,978
計畫資產之公允價值	<u>(10,339)</u>	<u>(9,241)</u>
淨確定福利淨負債	<u><b>\$ 2,247</b></u>	<u><b>1,737</b></u>

本公司之確定福利計畫提撥至台灣銀行之勞工退休準備金專戶。適用勞動基準法之每位員工之退休支付，係依據服務年資所獲得之基數及其退休前六個月之平均薪資計算。

#### (1) 計畫資產組成

本公司依勞動基準法提撥之退休基金係由勞動部勞動基金運用局(以下簡稱勞動基金局)統籌管理，依「勞工退休基金收支保管及運用辦法」規定，基金之運用，其每年決算分配之最低收益，不得低於依當地銀行二年定期存款利率計算之收益。

截至報導日，本公司之台灣銀行勞工退休準備金專戶餘額計10,339千元。勞工退休基金資產運用之資料包括基金收益率以及基金資產配置，請詳勞動部勞動基金運用局網站公布之資訊。

## 金益鼎企業股份有限公司個體財務報告附註(續)

### (2) 確定福利義務現值之變動

本公司民國一〇七年度及一〇六年度確定福利義務現值變動如下：

	107年度	106年度
1月1日確定福利義務	\$ 10,978	9,869
當期服務成本及利息	151	123
淨確定福利負債(資產)再衡量數		
— 因人口統計假設變動所產生之精算損益	530	1,035
— 因財務假設變動所產生之精算損益	212	(186)
— 經驗調整所造成之精算損益	715	137
12月31日確定福利義務	\$ 12,586	10,978

### (3) 計畫資產公允價值之變動

本公司民國一〇七年度及一〇六年度確定福利計畫資產公允價值之變動如下：

	107年度	106年度
1月1日計畫資產之公允價值	\$ (9,242)	(8,449)
利息收入	(132)	(110)
淨確定福利負債(資產)再衡量數		
— 計畫資產報酬(不含當期利息)	(232)	27
已提撥至計畫之金額	(733)	(709)
12月31日計畫資產之公允價值	\$ (10,339)	(9,241)

### (4) 認列為損益之費用

本公司民國一〇七年度及一〇六年度列報為費用之明細如下：

	107年度	106年度
當期服務成本	\$ -	-
淨確定福利負債(資產)之淨利息	19	13
	\$ 19	13
管理費用	\$ 19	13
	\$ 19	13

### (5) 認列為其他綜合損益之淨確定福利負債(資產)之再衡量數

本公司民國一〇七年度及一〇六年度累計認列於其他綜合損益之淨確定福利負債(資產)之再衡量數如下：

	107年度	106年度
1月1日累積餘額	\$ 4,519	3,507
本期認列	1,225	1,012
12月31日累積餘額	\$ 5,744	4,519

## 金益鼎企業股份有限公司個體財務報告附註(續)

### (6)精算假設

本公司於財務報導結束日所使用之主要精算假設如下：

	107年度	106年度
折現率	1.250 %	1.375 %
未來薪資增加	2.75 %	2.75 %

本公司預計於民國一〇七年度報導日後之一年內支付予確定福利計畫之提撥金額為720千元。

確定福利計畫之加權平均存續期間為14.2年。

### (7)敏感度分析

民國一〇七年及一〇六年十二月三十一日當採用之主要精算假設變動對確定福利義務現值之影響如下：

	對確定福利義務之影響	
	增加0.25%	減少0.25%
107年12月31日		
折現率	\$ (436)	457
未來薪資增加率	442	(425)
106年12月31日		
折現率	(401)	420
未來薪資增加率	408	(391)

上述之敏感度分析係基於其他假設不變的情況下分析單一假設變動之影響。實務上許多假設的變動則可能是連動的。敏感度分析係與計算資產負債表之淨確定福利負債所採用的方法一致。

本期編製敏感度分析所使用之方法與假設與前期相同。

### 2.確定提撥計畫

本公司之確定提撥計畫係依勞工退休金條例之規定，依勞工每月工資6%之提繳率，提撥至勞工保險局之勞工退休金個人專戶。在此計畫下本公司提撥固定金額至勞工保險局後，即無支付額外金額之法定或推定義務。

本公司民國一〇七年及一〇六年度確定提撥退休金辦法下之退休金費用分別為3,175千元及2,967千元。

金益鼎企業股份有限公司個體財務報告附註(續)

(十三)所得稅

1.總統府於民國一〇七年二月七日頒布所得稅法修正案將營利事業所得稅率自民國一〇七年度起由現行17%調高至20%。

2.本公司民國一〇七年度及一〇六年度所得稅費用明細如下：

	<u>107年度</u>	<u>106年度</u>
當期所得稅費用		
當期產生	\$ 36,886	7,358
調整前期之當期所得稅	<u>7</u>	<u>2</u>
	<u>36,893</u>	<u>7,360</u>
遞延所得稅費用		
暫時性差異之發生及迴轉	10,569	(2,411)
所得稅稅率變動	<u>(991)</u>	<u>-</u>
所得稅費用	<u>\$ 46,471</u>	<u>4,949</u>

本公司民國一〇七年度及一〇六年度所得稅費用與稅前淨利之關係調節如下：

	<u>107年度</u>	<u>106年度</u>
稅前淨利	\$ 123,757	54,236
依本公司所在地國內稅率計算之所得稅	24,752	9,220
所得稅稅率變動	(991)	-
永久性差異	(2,411)	(2,994)
未認列可減除暫時性差異之變動	25,114	(1,279)
前期低(高)估	<u>7</u>	<u>2</u>
	<u>\$ 46,471</u>	<u>4,949</u>

3.遞延所得稅資產及負債

(1)未認列遞延所得稅資產

本公司未認列為遞延所得稅資產之項目如下：

	<u>107.12.31</u>	<u>106.12.31</u>
可減除暫時性差異	\$ 49,014	23,900
合計	<u>\$ 49,014</u>	<u>23,900</u>

可減除暫時性差異主係採用權益法認列之投資(利益)損失之份額。

(2)已認列之遞延所得稅資產及負債

民國一〇七年度及一〇六年度遞延所得稅資產及負債之變動如下：

	<u>未實現存貨 跌價損失</u>	<u>金融資產 評價損失</u>	<u>未實現 兌換損失</u>	<u>合計</u>
遞延所得稅資產：				
民國107年1月1日	\$ 1,610	1,028	2,975	5,613
貸記(借記)損益表	<u>7</u>	<u>(1,028)</u>	<u>(2,975)</u>	<u>(3,996)</u>
民國107年12月31日	<u>\$ 1,617</u>	<u>-</u>	<u>-</u>	<u>1,617</u>



金益鼎企業股份有限公司個體財務報告附註(續)

	未實現存貨 跌價損失	金融資產 評價損失	未實現 兌換損失	合計
民國106年1月1日	\$ 581	3,442	-	4,023
貸記(借記)損益表	1,029	(2,414)	2,975	1,590
民國106年12月31日	<u>\$ 1,610</u>	<u>1,028</u>	<u>2,975</u>	<u>5,613</u>
	未實現 兌換利益	金融資產 評價利益	其他	合計
遞延所得稅負債：				
民國107年1月1日餘額	\$ -	-	-	-
借記(貸記)損益表	825	1,039	3,718	5,582
民國107年12月31日餘額	<u>\$ 825</u>	<u>1,039</u>	<u>3,718</u>	<u>5,582</u>
民國106年1月1日	\$ 821	-	-	821
借記(貸記)損益表	(821)	-	-	(821)
民國106年12月31日餘額	<u>\$ -</u>	<u>-</u>	<u>-</u>	<u>-</u>

4.本公司營利事業所得稅結算申報已奉稽徵機關核定至民國一〇四年度。

(十四)資本及其他權益

民國一〇七年及一〇六年十二月三十一日，本公司額定股本總額均為1,000,000千元，每股面額10元，均為100,000千股。前述額定股本總額皆普通股，已發行股份分別為普通股96,327千股及96,009千股，所有已發行股份之股款均已收取。

本公司民國一〇七年及一〇六年度流通在外股數調節表如下：

	(以千股表達)	
	普 通 股	
	107年度	106年度
1月1日期初餘額	96,009	95,539
員工認股權執行	318	470
12月31日期末餘額	<u>96,327</u>	<u>96,009</u>

1.普通股之發行

本公司民國一〇七年度及一〇六年度因員工認股權憑證行使認購權而發行新股分別為318千股及470千股，每股認購價格分別為8.9-9.1元及9.1元，以每股面額10元發行，總金額分別為3,175千元及4,695千元，實收股款分別為2,862千元及4,272千元，每股面額與認購價差借記資本公積-股票發行溢價，相關變更登記尚未辦理完竣。

## 金益鼎企業股份有限公司個體財務報告附註(續)

### 2. 資本公積

	<b>107.12.31</b>	<b>106.12.31</b>
發行股票溢價	\$ 594,201	591,103
員工認股權	4,999	7,781
其他	74	7
	<b>\$ 599,274</b>	<b>598,891</b>

依公司法規定，資本公積需優先填補虧損後，始得按股東原有股份比例以已實現之資本公積轉作資本或發放現金股利。前項所稱之已實現資本公積，包括超過票面金額發行股票所得之溢額及受領贈與之所得。依發行人募集與發行有價證券處理準則規定，得撥充資本之資本公積，每年撥充之合計金額，不得超過實收資本額百分之十。

### 3. 保留盈餘及股利政策

依本公司章程規定，本公司年度決算如有盈餘，依法繳納稅捐，彌補累積虧損後，再提10%為法定盈餘公積，但法定盈餘公積已達本公司實收資本額時，得不再提列，其餘再依法令規定提列或迴轉特別盈餘公積；如尚有餘額，併同累積未分配盈餘，由董事會擬具盈餘分配議案，提請股東會決議分派股東股息紅利。

本公司股利政策，係配合目前及未來之發展計畫、考量投資環境、資金需求及國內外競爭狀況，並兼顧股東利益等因素，每年就可供分配盈餘至少提撥1%至80%為股東紅利；分配股東股息紅利時，得以現金或股票方式為之，其中現金股利不低於股利總額之20%。

#### (1) 法定盈餘公積

依公司法規定，公司應就稅後純益提撥百分之十為法定盈餘公積，直至與資本總額相等為止。法定盈餘公積得供彌補虧損公司，無虧損時，得經股東會決議，以法定盈餘公積發給新股或現金，惟以該項公積超過實收資本額百分之二十五之部分為限。

#### (2) 特別盈餘公積

依金管會金管證發字第1010012865號令規定，本公司於分派可分配盈餘時，就當年度發生之帳列其他股東權益減項淨額，自當期損益與前期未分配盈餘提列相同數額之特別盈餘公積；屬前期累積之其他股東權益減項金額，則自前期未分配盈餘提列相同數額之特別盈餘公積不得分派。嗣後其他股東權益減項數額有迴轉時，得就迴轉部份分派盈餘。

## 金益鼎企業股份有限公司個體財務報告附註(續)

### (3) 盈餘分配

本公司分別於民國一〇七年六月二十二日及民國一〇六年六月二十二日經股東常會決議通過民國一〇六年度及一〇五年度盈餘分配案，有關分派予業主之金額如下：

	106年度		105年度	
	配股率(元)	金額	配股率(元)	金額
分派予普通股業主之股利：				
現金	\$ 0.30	\$ 28,845	0.10	9,559

另本公司於民國一〇六年六月二十二日之股東會決議以資本公積—股票溢價9,559千元發放現金。

### (十五) 股份基礎給付

本公司於民國一〇三年十月一日發行員工認股權憑證2,000單位，每單位可認購普通股1千股。給與對象包含本公司及子公司符合特定條件之員工。因行使上述股權憑證而需發行之普通股新股總數為2,000千股。該憑證持有人於發行屆滿2年之日起，可執行被授與之一定比例之認股權憑證，且此認股權憑證之存續期間為10年。

#### 1. 給與日公允價值之衡量參數

本公司於民國一〇三年度給與之員工認股權使用二項式選擇權評價模式，評價模式所採用之參數如下：

	103年度給與
預期存續期間	10年
預期股利率	-

給與日股票市價係以市場基礎法評估。

預期波動率係採用給予日最近一年同業之股票價格報酬率之標準差估計。

#### 2. 員工認股權計畫之相關資訊

上述員工認股權憑證之詳細資訊如下：

	107年度		106年度	
	加權平均執行價格(元)	單位(千)	加權平均執行價格(元)	單位(千)
員工認股權				
期初流通在外數量	\$ 9.10	789	9.10	1,284
本期失效數量	-	(6)	-	(25)
本期執行數量	9.00	(318)	-	(470)
期末流通在外數量	8.90	<u>465</u>	9.10	<u>789</u>
期末可執行數量		<u>465</u>		<u>789</u>

本公司民國一〇七年度執行之認股權於執行日之加權平均股價為9.00元。

## 金益鼎企業股份有限公司個體財務報告附註(續)

本公司流通在外之認股權資訊如下：

	<b>107.12.31</b>	<b>106.12.31</b>
執行價格區間(元)	\$ 8.90	9.10
加權平均剩餘合約期間(年)	5.75	6.75

上述認股權計畫之認股價格遇有發放現金股利、普通股股份發生變動或非庫藏股註銷之減資情形時，業已依照本公司員工認股權憑證發行及認股辦法調整。

本公司民國一〇四年八月七日經董事會決議配發普通股現金股利每股0.2元及資本公積發放股票股利每股0.1元(發行新股753,732股)，並以民國一〇四年九月九日為除權基準日。依發行辦法條款規定執行價格由每股新台幣9.2元調整為每股新台幣9.1元。

本公司民國一〇七年八月七日經董事會決議配發普通股現金股利每股0.3元，並以民國一〇七年九月二日為除權基準日。依發行辦法條款規定執行價格由每股新台幣9.1元調整為每股新台幣8.9元。

### 3. 員工費用及負債

本公司民國一〇七年及一〇六年一月一日至十二月三十一日，認列之酬勞成本分別為629千元及1,730千元。

### (十六) 每股盈餘

本公司基本每股盈餘及稀釋每股盈餘之計算如下：

	<b>107年度</b>	<b>106年度</b>
<b>基本每股盈餘</b>		
歸屬於本公司之本期淨利	\$ <u>77,286</u>	<u>49,287</u>
普通股加權平均流通在外股數	<u>96,205</u>	<u>95,668</u>
基本每股盈餘(元)	\$ <u>0.80</u>	<u>0.52</u>
<b>稀釋每股盈餘</b>		
歸屬於本公司之本期淨利	\$ <u>77,286</u>	<u>49,287</u>
普通股加權平均流通在外股數	96,205	95,668
具稀釋作用之潛在普通股之影響		
員工酬勞之影響	576	358
員工認股權發行之影響	<u>220</u>	<u>308</u>
普通股加權平均流通在外股數(調整稀釋性潛在普通股影響數後)	<u>97,001</u>	<u>96,334</u>
稀釋每股盈餘(元)	\$ <u>0.80</u>	<u>0.51</u>

於計算員工認股權之稀釋效果時，平均市場價值係以本公司股份於該認股權流通在外期間之市場報價為基礎。

金益鼎企業股份有限公司個體財務報告附註(續)

(十七)客戶合約之收入

1.收入之細分

	<u>107年度</u>
主要地區市場：	
中國大陸	\$ 845,043
台 灣	735,031
日 本	705,593
其他國家	<u>50,103</u>
	<u><u>\$ 2,335,770</u></u>
主要產品：	
金	\$ 203,342
銅	1,619,704
其他	<u>512,724</u>
	<u><u>\$ 2,335,770</u></u>

民國一〇六年度之收入金額請詳附註六(十七)。

2.合約餘額

	<u>107.12.31</u>	<u>107.1.1</u>
應收帳款	\$ 257,449	255,997
減：備抵損失	<u>(788)</u>	<u>-</u>
合 計	<u><u>\$ 256,661</u></u>	<u><u>255,997</u></u>

(十八)收 入

本公司民國一〇六年度之收入明細如下：

	<u>106年度</u>
商品銷售收入	\$ 1,619,798
勞務收入	<u>10,469</u>
	<u><u>\$ 1,630,267</u></u>

(十九)員工及董事、監察人酬勞

依本公司章程規定，年度決算如有獲利，應提撥6%~15%為員工酬勞及不高於5%為董監酬勞。但公司尚有累計虧損時，應預先保留彌補數額。前項獲利，指稅前利益扣除分配員工酬勞及董監酬勞前之利益。本公司分派員工酬勞之對象，得包括符合一定條件之從屬公司員工。

## 金益鼎企業股份有限公司個體財務報告附註(續)

本公司民國一〇七年度及一〇六年度員工酬勞提列金額分別為8,028千元及3,518千元，董事、監察人酬勞提列金額分別為2,007千元及879千元，係以本公司該段期間之稅前淨利扣除員工及董事、監察人酬勞前之金額乘上本公司章程所訂之員工酬勞及董事及監察人酬勞分派成數為估計基礎，並列報為該段期間之營業成本或營業費用。如董事會決議採股票發放員工酬勞，股票酬勞之股數計算基礎係依據董事會決議前一日之普通股收盤價計算。相關資訊可至公開資訊觀測站查詢。前述董事會決議分派之員工及董事、監察人酬勞金額與本公司民國一〇七年度及一〇六年度個體財務報告估列金額並無差異。

### (二十)營業外收入及支出

#### 1.其他收入

本公司之其他收入明細如下：

	<b>107年度</b>	<b>106年度</b>
利息收入	\$ 2,628	2,207
租金收入	1,054	1,075
股利收入	3,421	3,276
其他收入－其他	5,875	7,522
其他收入合計	<b>\$ 12,978</b>	<b>14,080</b>

#### 2.其他利益及損失

本公司其他利益及損失明細如下：

	<b>107年度</b>	<b>106年度</b>
外幣兌換利益(損失)	\$ 28,169	(43,106)
透過損益按公允價值衡量之金融資產(負債)利益(損失)	42,979	(34,979)
其他利益及損失淨額	<b>\$ 71,148</b>	<b>(78,085)</b>

#### 3.財務成本

本公司財務成本明細如下：

	<b>107年度</b>	<b>106年度</b>
利息費用	\$ 6,073	5,307
財務成本淨額	<b>\$ 6,073</b>	<b>5,307</b>

## 金益鼎企業股份有限公司個體財務報告附註(續)

### (廿一)金融工具

#### 1.信用風險

##### (1)信用風險之暴險

本公司於民國一〇七年及一〇六年十二月三十一日可能因交易對方未履行義務及本公司提供財務保證造成財務損失之最大信用風險暴險主要來自於資產負債表所認列之金融資產帳面金額。

##### (2)信用風險之集中情況

本公司之客戶集中在廣大之客戶群，為減低應收帳款信用風險，本公司持續地評估客戶之財務狀況。本公司仍定期評估應收帳款回收之可能性並提列備抵呆帳，而呆帳損失總在管理人員預期之內。本公司於民國一〇七年及一〇六年十二月三十一日，應收帳款餘額中來自前五大銷貨客戶之佔比分別為68%及71%，使本公司有信用風險顯著集中之情形。

#### 2.流動性風險

下表為金融負債之合約到期日，包含估計利息但不包含淨額協議之影響。

	合 約 現金流量	一年 以內	1-2年	2-5年	超過5年
<b>107年12月31日</b>					
非衍生金融負債					
無附息負債	\$ 158,893	158,893	-	-	-
浮動利率工具	309,626	58,345	49,236	202,045	-
固定利率工具	170,123	170,123	-	-	-
衍生金融負債					
流 入	(5,193)	(5,193)	-	-	-
	<u>\$ 633,449</u>	<u>382,168</u>	<u>49,236</u>	<u>202,045</u>	<u>-</u>
<b>106年12月31日</b>					
非衍生金融負債					
無附息負債	\$ 181,815	181,815	-	-	-
浮動利率工具	234,117	3,527	3,527	227,063	-
固定利率工具	256,372	256,372	-	-	-
衍生金融負債					
流 出	6,090	6,090	-	-	-
	<u>\$ 678,394</u>	<u>447,804</u>	<u>3,527</u>	<u>227,063</u>	<u>-</u>

本公司並不預期到期日分析之現金流量發生時點會顯著提早，或實際金額會有顯著不同。

## 金益鼎企業股份有限公司個體財務報告附註(續)

### 3. 匯率風險

#### (1) 匯率風險之暴險

本公司暴露於重大外幣匯率風險之金融資產及負債如下：

	107.12.31			106.12.31		
	外幣	匯率(元)	台幣	外幣	匯率(元)	台幣
金融資產						
貨幣性項目						
美金	\$ 9,349	30.72	287,201	16,038	29.76	477,291
日幣	304,267	0.28	85,195	336,486	0.26	87,486
人民幣	53	4.47	237	3,897	4.57	17,809

#### (2) 敏感性分析

本公司貨幣性項目之匯率風險主要來自於以外幣計價之現金及約當現金、應收帳款及其他應收款、借款、應付帳款及其他應付款等，於換算時產生外幣兌換損益。於民國一〇七年及一〇六年十二月三十一日當新台幣相對於外幣貶值或升值1%，而其他所有因素維持不變之情況下，民國一〇七年度及一〇六年度之稅前淨利將分別增加或減少3,726千元及5,826千元，兩期分析係採用相同基礎。

由於本公司功能性貨幣種類繁多，故採彙整方式揭露貨幣性項目之兌換損益資訊，民國一〇七年度及一〇六年度之外幣兌換(損)益(含已實現及未實現)分別為28,169千元及(43,106)千元。

### 4. 利率分析

本公司之金融資產及金融負債利率暴險於本附註之流動性風險管理中說明。

下列敏感度分析係依衍生及非衍生工具於報導日之利率暴險而決定。對於浮動利率負債，其分析方式係假設報導日流通在外之負債金額於整年度皆流通在外。本公司內部向主要管理人員報告利率時所使用之變動率為利率增加或減少0.1%，此亦代表管理人員對利率之合理可能變動範圍之評估。

若利率增加或減少0.1%，在所有其他變數維持不變之情況下，本公司民國一〇七年度及一〇六年度之稅前淨利將減少或增加300千元及220千元。

### 5. 其他價格風險

本公司因貴金屬市場價格波動，使本公司為規避市場存貨價格波動之期貨交易產生價格風險。

如報導日市場價格變動(兩期分析係採用相同基礎，且假設其他變動因素不變)，若商品價格上升或下降10%，本公司民國一〇七年度及一〇六年度之稅前淨利將分別減少或增加519千元及605千元。



金益鼎企業股份有限公司個體財務報告附註(續)

6.公允價值資訊

(1)金融工具之種類及公允價值

本公司透過損益按公允價值衡量之金融資產及金融負債、避險之金融資產及負債及透過其他綜合損益按公允價值衡量之金融資產(備供出售金融資產)係以重複性為基礎按公允價值衡量。各種類金融資產及金融負債之帳面金額及公允價值(包括公允價值等級資訊,但非按公允價值衡量金融工具之帳面金額為公允價值之合理近似值者,及於活絡市場無報價且公允價值無法可靠衡量之權益工具投資,依規定無須揭露公允價值資訊)列示如下:

		107.12.31				
		公允價值				
	帳面金額	第一級	第二級	第三級	合計	
透過損益按公允價值衡量之						
金融資產						
衍生金融工具	\$ 5,193	-	5,193	-	5,193	
指定透過按公允價值衡量						
之金融資產—非流動						
	92,364	-	-	92,364	92,364	
小計	<u>\$ 97,557</u>	<u>-</u>	<u>5,193</u>	<u>92,364</u>	<u>97,557</u>	
		106.12.31				
		公允價值				
	帳面金額	第一級	第二級	第三級	合計	
備供出售金融資產						
以成本衡量之金融資產						
放款及應收款	<u>\$ 49,950</u>	<u>-</u>	<u>-</u>	<u>-</u>	<u>-</u>	
現金及約當現金	\$ 143,986	-	-	-	-	
應收票據及應收帳款	219,544	-	-	-	-	
其他應收款(含關係人)	260,580	-	-	-	-	
其他金融資產	96,439	-	-	-	-	
小計	<u>\$ 720,549</u>	<u>-</u>	<u>-</u>	<u>-</u>	<u>-</u>	
透過損益按公允價值衡量之						
金融負債						
衍生金融工具	<u>\$ 6,090</u>	<u>-</u>	<u>6,090</u>	<u>-</u>	<u>6,090</u>	
按攤銷後成本衡量之金融負債						
銀行借款	\$ 475,000	-	-	-	-	
應付票據及應付帳款	180,248	-	-	-	-	
其他應付款	3,682	-	-	-	-	
小計	<u>\$ 658,930</u>	<u>-</u>	<u>-</u>	<u>-</u>	<u>-</u>	

## 金益鼎企業股份有限公司個體財務報告附註(續)

### (2)按公允價值衡量金融工具之公允價值評價技術

#### A.非衍生金融工具

本公司持有之金融工具如屬有活絡市場者，其公允價值依類別及屬性列示如下：

國內外上市(櫃)公司股票及國內基金受益憑證等係具標準條款與條件並於活絡市場交易之金融資產，其公允價值係分別參照市場報價決定。

除上述有活絡市場之金融工具外，其餘金融工具之公允價值係以評價技術或參考交易對手報價取得。透過評價技術所取得之公允價值可參照其他實質上條件及特性相似之金融工具之現時公允價值、現金流量折現法或以其他評價技術，包括以資產負債表日可取得之市場資訊運用模型計算而得(例如櫃買中心參考殖利率曲線、Reuters商業本票利率平均報價)。

本公司持有之金融工具如屬無活絡市場者，其公允價值依類別及屬性列示如下：

無公開報價之權益工具：係使用市場可比公司法估算公允價值，其主要假設係以被投資者之估計稅前息前折舊攤銷前盈餘及可比上市(櫃)公司市場報價所推導之盈餘乘數為基礎衡量。該估計數已調整該權益證券缺乏市場流通性之折價影響。

#### B.衍生金融工具

係根據廣為市場使用者所接受之評價模型評價，例如折現法及選擇權定價模型。遠期外匯合約通常係根據目前之遠期匯率評價。

### (3)第三等級之變動明細表

	透過損益按公允價值衡量			採權益法之	合 計
	衍 生 金融資產	強制透過損 益按公允價 值衡量(持 有供交易) 之非衍生 金融資產	指定為透過 損益按公允 價值衡量 (原始認列 時指定)	無公開報價 之權益工具	
民國一〇七年一月一日	\$ -	-	73,777	3,321	77,098
總利益或損失					
認列於損益	-	-	18,587	-	18,587
認列於其他綜合損益	-	-	-	(3,321)	(3,321)
民國一〇七年十二月三十一日	\$ -	-	92,364	-	92,364

## 金益鼎企業股份有限公司個體財務報告附註(續)

上述總利益或損失，係列報於「其他利益及損失」。其中與民國一〇七年度及一〇六年度仍持有之資產相關者如下：

	<u>107年度</u>	<u>106年度</u>
總利益或損失		
認列於損益(列報於「其他利益及損失」)	\$ 18,587	-
認列於其他綜合損益(列報於「透過其他綜合損益按公允價值衡量之金融資產之未實現評價損益」)	(3,321)	-

#### (4)重大不可觀察輸入值(第三等級)之公允價值衡量之量化資訊

本公司公允價值衡量歸類為第三等級主要有透過損益按公允價值衡量之金融資產－權益證券投資及透過其他綜合損益按公允價值衡量之金融資產－權益證券投資。

本公司多數公允價值歸類為第三等級僅具單一重大不可觀察輸入值，僅無活絡市場之權益工具投資具有複數重大不可觀察輸入值。無活絡市場之權益工具投資之重大不可觀察輸入值因彼此獨立，故不存在相互關聯性。

重大不可觀察輸入值之量化資訊列表如下：

<u>項目</u>	<u>評價技術</u>	<u>重大不可觀察輸入值</u>	<u>重大不可觀察輸入值與公允價值關係</u>
透過損益按公允價值衡量之金融資產－無活絡市場之權益工具投資	可類比上市上櫃公司法	<ul style="list-style-type: none"> <li>• 公司價值乘數(106.12.31為8.1433)</li> <li>• 本益比乘數(107.12.31及106.12.31分別為12.37及13.0333)</li> <li>• 缺乏市場流通性折價(107.12.31及106.12.31分別為5.8%及12.57%~12.58%)</li> </ul>	<ul style="list-style-type: none"> <li>• 乘數愈高，公允價值愈高</li> <li>• 乘數愈高，公允價值愈高</li> <li>• 缺乏市場流通性折價愈高，公允價值愈低</li> </ul>
採權益法之投資－透過其他綜合損益按公允價值衡量之金融資產(備供出售金融資產)－無活絡市場之權益工具投資	可類比上市上櫃公司法	<ul style="list-style-type: none"> <li>• 股價淨值比(107.12.31及106.12.31分別為2.02及2.24)</li> <li>• 缺乏市場流通性折價(107.12.31及106.12.31皆為30.51%)</li> </ul>	<ul style="list-style-type: none"> <li>• 乘數愈高，公允價值愈高</li> <li>• 缺乏市場流通性折價愈高，公允價值愈低</li> </ul>

## 金益鼎企業股份有限公司個體財務報告附註(續)

### (5)對第三等級之公允價值衡量，公允價值對合理可能替代假設之敏感度分析

本公司對金融工具之公允價值衡量係屬合理，惟若使用不同之評價模型或評價參數可能導致評價之結果不同。針對分類為第三等級之金融工具，若評價參數變動，則對本期損益或其他綜合損益之影響如下：

	輸入值	向上或下 變動	公允價值變動反應於 本期損益		公允價值變動反應於 其他綜合損益	
			有利變動	不利變動	有利變動	不利變動
民國107年12月31日						
透過損益按公允價值衡量之金融資產						
無活絡市場之權益工具投資	本益比	1%	925	(925)	-	-
	折價率	1%	61	(61)	-	-
透過其他綜合損益按公允價值衡量之 金融資產						
無活絡市場之權益工具投資	股價淨值比	1%	-	-	20	(20)
	折價率	1%	-	-	9	(9)

本公司有利及不利變動係指公允價值之波動，而公允價值係根據不同程度之不可觀察之投入參數，以評價技術計算而得。若金融工具之公允價值受一個以上輸入值之所影響，上表僅反應單一輸入值變動所產生之影響，並不將輸入值間之相關性及變異性納入考慮。

### (廿二)財務風險管理

#### 1.概要

本公司因金融工具之使用而暴露於下列風險：

- (1)信用風險
- (2)流動性風險
- (3)市場風險

本附註表達本公司上述各項風險之暴險資訊、本公司衡量及管理風險之目標、政策及程序。進一步量化揭露請詳個體財務報告各該附註。

#### 2.風險管理架構

董事會全權負責成立及監督本公司之風險管理架構。

本公司之風險管理政策之建置係為辨認及分析本公司所面臨之風險，及設定適當風險限額及控制，並監督風險及風險限額之遵循。風險管理政策及系統係定期覆核以反映市場情況及本公司運作之變化。本公司透過訓練、管理準則及作業程序，以發展有紀律且具建設性之控制環境，使所有員工了解其角色及義務。

本公司之董事會監督管理階層監控本公司風險管理政策及程序之遵循，及覆核本公司對於所面臨風險之相關風險管理架構之適當性。內部稽核人員協助本公司董事會扮演監督角色。該等人員進行定期及例外覆核風險管理控制及程序，並將覆核結果報告予董事會。

## 金益鼎企業股份有限公司個體財務報告附註(續)

### 3.信用風險

信用風險係本公司因客戶或金融工具之交易對手無法履行合約義務而產生財務損失之風險，主要來自於本公司應收客戶之帳款。

#### (1)應收帳款及其他應收款

為減輕信用風險，本公司已訂定授信及應收帳款管理辦法以確保逾期應收款項之回收已採取適當行動。此外，本公司於資產負債表日會逐一複核應收款項之可回收金額以確保無法回收之應收款項已提列適當減損損失。據此，本公司管理階層認為本公司之信用風險已顯著減少。

另因流動資產及衍生金融工具之交易對方係信用良好之銀行，故該信用風險係屬有限。

應收帳款之對象涵蓋眾多客戶，分散於不同產業乃地理區域。本公司持續地針對應收帳款客戶之財務狀況進行評估。

### 4.流動性風險

流動性風險係本公司無法交付現金或其他金融資產以清償金融負債，未能履行相關義務之風險。本公司管理流動性之方法係盡可能確保本公司在一般及具壓力之情況下，皆有足夠之流動資金以支應到期之負債，而不致發生不可接受之損失或使本公司之聲譽遭受到損害之風險。

### 5.市場風險

市場風險係指因市價格變動，如匯率、利率、權益工具價格變動，而影響本公司之收益或所持有金融工具價值之風險。市場風險管理之目標係管控市場風險之暴險程度在可承受範圍內，並將投資報酬最佳化。

#### (廿三)資本管理

本公司之資本管理目標係保障繼續經營之能力，以持續提供股東報酬及其他利害關係人利益，並維持最佳資本結構以降低資金成本。

為維持或調整資本結構，本公司可能調整支付予股東之股利、減資退還股東股款、發行新股或出售資產以清償負債。

本公司係以負債資本比率為基礎控管資本。該比率係以淨負債除以資本總額計算。淨負債係資產負債表所列示之負債總額減去現金及約當現金。資本總額係權益之全部組成部分（亦即股本、資本公積、保留盈餘及其他權益）加上淨負債。

## 金益鼎企業股份有限公司個體財務報告附註(續)

民國一〇七年度本公司之資本管理策略與民國一〇六年度一致。民國一〇七年及一〇六年十二月三十一日之負債資本比率如下：

	<b>107.12.31</b>	<b>106.12.31</b>
負債總額	\$ 710,959	694,388
減：現金及約當現金	(299,522)	(143,986)
淨負債	<b>\$ 411,437</b>	<b>550,402</b>
權益總額	<b>\$ 1,821,981</b>	<b>1,729,375</b>
負債資本比率	<b>22.58 %</b>	<b>31.83 %</b>

### 七、關係人交易

#### (一)關係人名稱及關係

於本個體財務報告之涵蓋期間內與本公司之子公司及其他本公司有交易之關係人如下：

關係人名稱	與本公司之關係
觀鼎企業有限公司	本公司之子公司
GOLD FINANCE LIMITED	本公司之子公司
金益鼎企業有限公司(香港)	本公司之子公司
興榮環保科技有限公司(香港)	本公司之子公司
元瑞環保科技有限公司(香港)	本公司之子公司
連雲港榮鼎金屬有限公司	本公司之子公司
鎰鼎股份有限公司	本公司之董事

#### (二)與關係人間之重大交易事項

##### 1.營業收入

本公司對關係人之重大銷售金額如下：

	<b>107年度</b>	<b>106年度</b>
連雲港榮鼎金屬有限公司	\$ 266,920	252,837
其他子公司	96,737	79,467
	<b>\$ 363,657</b>	<b>332,304</b>

本公司銷售予子公司之銷貨條件則與一般銷售價格無顯著不同，收款期限均為30天至120天。

##### 2.進貨

本公司向關係人進貨金額如下：

	<b>107年度</b>	<b>106年度</b>
子公司	<b>\$ 74,224</b>	<b>40,282</b>

本公司對上述公司之進貨價格與本公司向一般廠商之進貨價格無顯著不同。

金益鼎企業股份有限公司個體財務報告附註(續)

3.營業外收入

	<u>107年度</u>	<u>106年度</u>
子公司	\$ <u>5,596</u>	<u>-</u>

4.製造費用

	<u>107年度</u>	<u>106年度</u>
子公司	\$ <u>2,681</u>	<u>2,517</u>

5.營業費用

	<u>107年度</u>	<u>106年度</u>
子公司	\$ 1,127	1,020
本公司之主要管理人員	<u>171</u>	<u>171</u>
	<u>\$ 1,298</u>	<u>1,191</u>

6.應收關係人款項

本公司應收關係人款項明細如下：

<u>帳列項目</u>	<u>關係人類別</u>	<u>107.12.31</u>	<u>106.12.31</u>
應收帳款			
連雲港榮鼎金屬有限公司	子公司	\$ 74,880	87,896
其他	子公司	8,121	21,560
其他應收款			
觀鼎企業有限公司	子公司	15,488	30,162
連雲港榮鼎金屬有限公司	子公司	175,797	161,820
金益鼎企業有限公司(香港)	子公司	31,101	29,908
元瑞環保科技有限公司(香港)	子公司	27	35,437
其他	子公司	-	-
其他流動資產	子公司	597	1,316
其他流動資產	關聯企業	-	17
其他金融資產	子公司	<u>60</u>	<u>60</u>
		<u>\$ 306,071</u>	<u>368,176</u>

7.應付關係人款項

本公司應付關係人款項明細如下：

<u>帳列項目</u>	<u>關係人類別</u>	<u>107.12.31</u>	<u>106.12.31</u>
應付帳款	子公司	\$ 2,417	2,115
其他應付款	子公司	<u>160</u>	<u>204</u>
		<u>\$ 2,577</u>	<u>2,319</u>

## 金益鼎企業股份有限公司個體財務報告附註(續)

### 8.背書保證

截至民國一〇七年及一〇六年十二月三十一日止，本公司向金融機構取得貸款額度係由本公司董事長及總經理提供連帶保證。

### 9.租賃

本公司將部分辦公室及廠房出租予關係人，民國一〇七年度一〇六年度租金收入為1,054千元及1,070千元。

#### (四)主要管理人員交易

主要管理人員報酬包括：

	<b>107年度</b>	<b>106年度</b>
短期員工福利	\$ 21,160	19,720
退職後福利	551	549
股份基礎給付	151	571
合 計	<b>\$ 21,862</b>	<b>20,840</b>

董事及其他主要管理階層之薪酬係由薪酬委員會依照個人績效及市場趨勢決定。

#### 八、質押之資產

本公司下列資產已提供作為長期借款、關稅、進貨保證及開立信用狀之擔保品：

資產名稱	質押擔保標的	<b>107.12.31</b>	<b>106.12.31</b>
其他金融資產	關稅、進貨保證及 開立信用狀	\$ 41,602	47,941
不動產、廠房及設備	長期借款	133,719	135,130
		<b>\$ 175,321</b>	<b>183,071</b>

九、重大或有負債及未認列之合約承諾：無。

十、重大之災害損失：無。

十一、重大之期後事項：無。



金益鼎企業股份有限公司個體財務報告附註(續)

十二、其他

員工福利、折舊及攤銷費用功能別彙總如下：

功 能 別 性 質 別	107年度			106年度		
	屬於營業 成本者	屬於營業 費用者	合 計	屬於營業 成本者	屬於營業 費用者	合 計
員工福利費用						
薪資費用	39,220	57,233	96,453	39,165	43,112	82,277
勞健保費用	3,889	3,270	7,159	3,547	3,104	6,651
退休金費用	1,670	1,524	3,194	1,511	1,469	2,980
董事酬金	-	5,568	5,568	-	4,347	4,347
其他員工福利費用	2,397	1,351	3,748	1,507	2,444	3,951
折舊費用	5,958	1,738	7,696	6,742	1,975	8,717
攤銷費用	-	228	228	-	280	280

本公司民國一〇七年度及一〇六年度員工人數分別為138人及138人，其中未兼任員工之董事人數分別為7人及7人。

十三、附註揭露事項

(一)重大交易事項相關資訊

民國一〇七年度本公司依證券發行人財務報告編製準則之規定，應再揭露之重大交易事項相關資訊如下：

1.資金貸與他人：

編號 (註1)	貸出資金 之公司	貸與 對象	往來 科目	是否 為關 係人	本 期 最高金額	期末餘額	實際動 支金額	利率 區間	資金 貸與 性質 (註2)	業務往 來金額	有短期融 通資金必 要之原因	提列備 抵損失 金額	擔 保 品		對個別對象 資金貸與 限額(註3)		資金貸與 總 限 額 (註3)
													名稱	價值	資金貸與 限額(註3)	總 限 額 (註3)	
0	本公司	元瑞環保科技有 限公司(香港)	其他應收款	是	30,715	-	-	- %	2	-	營運週轉	-	-	-	-	182,198	728,792
0	本公司	金益鼎企業有 限公司(香港)	其他應收款	是	30,715	30,715	30,715	3.50 %	2	-	營運週轉	-	-	-	-	182,198	728,792
0	本公司	觀鼎企業有 限公司	其他應收款	是	30,000	30,000	15,000	1.10 %	2	-	營運週轉	-	-	-	-	182,198	728,792
1	Gold Finance Limited	金益鼎企業有 限公司(香港)	其他應收款	是	135,381	135,381	131,460	3.50 %	2	-	營運週轉	-	-	-	-	1,821,980	1,821,980

註1：編號之填寫方法如下：

- 1.本公司填0。
- 2.被投資公司按公司別由阿拉伯數字1開始依序編號。

註2：資金貸與性質之說明如下：

- 有業務往來者填1。
- 有短期融通資金之必要者填2。

註3：本公司資金貸與總額不得超過本公司最近期財務報表淨值的百分之四十，個別貸與金額不得超過本公司最近期財務報表淨值的百分之十。Gold Finance Limited直接及間接百分之百轉投資之海外子公司，從事資金貸與時，其總額及個別貸與金額不得超過最終母公司淨值百分之百為限。

## 金益鼎企業股份有限公司個體財務報告附註(續)

### 2. 為他人背書保證：

編號 (註1)	背書保證者公司名稱	被背書保證對象		對單一企業背書保證限額 (註3)	本期最高背書保證餘額	期末背書保證餘額 (註5)	實際動支金額	以財產擔保之背書保證金額	累計背書保證金額佔最近期財務報表淨值之比率	背書保證最高限額 (註4)	屬母公司對子公司背書保證	屬子公司對母公司背書保證	屬對大陸地區背書保證
		公司名稱	關係 (註2)										
0	本公司	達雲港榮鼎金屬有限公司	2	546,595	276,435 (USD9,000)	276,435 (USD9,000)	76,788	-	15.17 %	910,990	Y	N	Y
0	本公司	觀鼎企業有限公司	2	546,595	50,000	50,000	-	-	2.74 %	910,990	Y	N	N
0	本公司	元瑞環保科技有限公司(香港)	2	546,595	92,145 (USD3,000)	30,715 (USD1,000)	21,501	-	1.69 %	910,990	Y	N	N
0	本公司	金益鼎企業有限公司(香港)	2	546,595	307,150 (USD10,000)	307,150 (USD10,000)	201,437	-	16.86 %	910,990	Y	N	N

註1：編號之填寫方法如下：

1. 本公司填0。
2. 被投資公司按公司別由阿拉伯數字1開始依序編號。

註2：背書保證者與被背書保證對象之關係有下列7種，標示種類即可：

1. 有業務往來之公司。
2. 公司直接及間接持有表決權之股份超過百分之五十之公司。
3. 直接及間接對公司持有表決權之股份超過百分之五十之公司。
4. 公司直接及間接持有表決權股份達百分之九十以上之公司間。
5. 基於承攬工程需要之同業間或共同起造人間依合約規定互保之公司。
6. 因共同投資關係由全體出資股東依其持股比率對其背書保證之公司。
7. 同業間依消費者保護法規範從事預售屋銷售合約之履約保證連帶擔保。

註3：本公司對單一企業背書保證限額以不超過本公司最近期財務報表淨值百分之三十為限。

註4：本公司對外背書保證之總額度以不超過本公司最近期財務報表淨值百分之五十為限。

註5：係以公告之匯率美金：新台幣=1：30.715予以換算。

### 3. 期末持有有價證券情形(不包含投資子公司、關聯企業及合資權益部分)：

單位：千股/千單位

持有之公司	有價證券種類及名稱	與有價證券發行人之關係	帳列科目	期 末				備 註
				股 數	帳面金額	持股比率	公允價值	
本公司	中台資源股份有限公司	-	透過損益按公允價值衡量之金融資產-非流動	4,004	92,364	6.68 %	92,364	

註1：為有限公司，僅有出資額並無股份。

4. 累積買進或賣出同一有價證券之金額達新台幣三億元或實收資本額百分之二十以上者：無。

5. 取得不動產之金額達新台幣三億元或實收資本額百分之二十以上者：無。

6. 處分不動產之金額達新台幣三億元或實收資本額百分之二十以上者：無。

7. 與關係人進、銷貨之金額達新台幣一億元或實收資本額百分之二十以上者：

單位：新台幣千元

進(銷)貨之公司	交易對象	關 係	交易情形				交易條件與一般交易不同之情形及原因		應收(付)票據、帳款		備註
			進(銷)貨	金 額	佔總進(銷)貨之比率	授信期間	單 價	授信期間	餘 額	佔總應收(付)票據、帳款之比率	
本公司	榮鼎公司	本公司間接持股82.6154%之子公司	(銷貨)	(266,920)	11 %	月結120天	-	-	74,880	29.17 %	
榮鼎公司	本公司	母公司	進貨	266,920	42 %	月結120天	-	-	(74,880)	26.69 %	

## 金益鼎企業股份有限公司個體財務報告附註(續)

8. 應收關係人款項達新台幣一億元或實收資本額百分之二十以上者：

單位：新台幣千元

帳列應收款項之公司	交易對象	關係	應收關係人款項餘額	週轉率	逾期應收關係人款項		應收關係人款項期後收回金額	提列備抵損失金額
					金額	處理方式		
本公司	榮鼎公司	本公司間接持股82.6154%之子公司	251,000	1.06	174,502	轉列其他應收款	31,210	-
Gold Finance Limited	金益鼎(香港)公司	持股100%之子公司	141,990	-	-	-	793	-

9. 從事衍生工具交易：

請詳附註六(二)。

(二) 轉投資事業相關資訊：

民國一〇七年度本公司之轉投資事業資訊如下：

單位：新台幣千元/千股

投資公司名稱	被投資公司名稱	所在地區	主要營業項目	原始投資金額		期末持有			被投資公司本期損益	本期認列之投資損益	備註
				本期期末	去年年底	股數	比率	帳面金額			
本公司	GOLD FINANCE LIMITED	薩摩亞	投資	1,172,604	1,172,604	37,410	100.00 %	918,089	(125,570)	(125,570)	子公司
本公司	觀鼎企業有限公司	台灣	廢棄物清除	145,000	145,000	-	100.00 %	140,162	8,632	8,632	子公司
GOLD FINANCE LIMITED	金益鼎企業有限公司(香港)	香港	廢棄物清除	274,364	274,364	-	100.00 %	444,270	(42,478)	(42,478)	子公司
GOLD FINANCE LIMITED	興榮環保科技有限公司(香港)	香港	投資	674,925	674,925	-	100.00 %	156,642	(117,890)	(117,890)	子公司
GOLD FINANCE LIMITED	GLORY PEAK INC.	薩摩亞	投資	-	107,097	-	- %	-	191	191	子公司
GOLD FINANCE LIMITED	元瑞環保科技有限公司(香港)	香港	貿易	29,476	29,476	-	100.00 %	24,727	(3,729)	(3,729)	子公司

註1：係有限公司，僅有出資額並無股份。

註2：GLORY PEAK INC.已於民國一〇七年十二月二十八日出售。

(三) 大陸投資資訊：

1. 大陸被投資公司名稱、主要營業項目等相關資訊：

單位：新台幣千元

大陸被投資公司名稱	主要營業項目	實收資本額	投資方式(註1)	本期期初自台灣匯出累積投資金額	本期匯出或收回投資金額		本期期末自台灣匯出累積投資金額	被投資公司本期損益	本公司直接或間接投資之持股比例	本期認列投資損益	期末投資帳面價值	截至本期止已匯回投資收益
					匯出	收回						
達雲港榮鼎金屬有限公司	生產及銷售銅、金、銀、鈳	USD 25,885	(二)	USD 21,385	-	-	USD 21,385	(142,697)	82.6154%	(117,890)	156,642	-
泰鼎(天津)環保科技有限公司	生產及銷售銅、金、銀、鈳	USD 7,280	(二)	USD 3,343	-	-	USD 3,343	424	- %	191	(註4)	-
浙江台衛環境科技有限公司	土壤環境汙染治理修復及檢測技術開發	USD 1,445	(二)	USD 61	-	-	USD 61	-	13.67 %	-	-	-

## 金益鼎企業股份有限公司個體財務報告附註(續)

### 2.赴大陸地區投資限額：

本期期末累計自台灣匯出 赴大陸地區投資金額	經濟部投審會核准 投資金額	依經濟部投審會規定 赴大陸地區投資限額
USD 27,411 千元	USD 27,411 千元	1,093,188

註1：投資方式區分為下列四種：

- (一)經由第三地區匯款投資大陸公司。
- (二)透過第三地區投資設立公司再投資大陸公司。
- (三)透過轉投資第三地區現有公司再投資大陸公司。
- (四)直接投資大陸公司。

註2：係依據同期間經會計師查核之財務報表計算。另，係依公告之匯率予以換算。

註3：係透過其他綜合損益按公允價值衡量之金融資產，非採權益法。

註4：已於民國一〇七年十二月處份。

### 3.與大陸被投資公司間之重大交易事項：

本公司民國一〇七年度與大陸被投資公司直接或間接之重大交易事項(於編製合併財務報告時業已沖銷)，請詳「重大交易事項相關資訊」。

## 十四、部門資訊

請詳民國一〇七年度合併財務報告。

金益鼎企業股份有限公司

現金及約當現金明細表

民國一〇七年十二月三十一日

單位：新台幣千元

項 目	摘 要	金 額
庫存現金及零用金		\$ 372
銀行存款-支票存款		243
銀行存款-活期存款		58,981
銀行存款-外幣存款	美金6,747千元，匯率30.715	207,227
	人民幣429.53元，匯率4.472	2
	港幣14千元，匯率3.921	53
銀行存款-定期存款		32,644
	小 計	299,150
		<u>\$ 299,522</u>

應收帳款明細表

客 戶 名 稱	摘 要	金 額
應收票據—非關係人	"	\$ -
應收帳款—非關係人		
乙客戶	"	75,980
戊客戶	"	26,150
甲客戶	"	25,036
己客戶	"	17,142
其他(小於本科目餘額5%)		30,140
減：備抵損失		(788)
小 計		173,660
應收帳款—關係人		
連雲港榮鼎金屬有限公司	"	249,383
觀鼎企業有限公司	"	8,120
小 計		257,503
減：轉列其他應收款—關係人		(174,502)
小 計		83,001
合 計		<u>\$ 256,661</u>

金益鼎企業股份有限公司

其他應收款明細表

民國一〇七年十二月三十一日

單位：新台幣千元

項 目	摘 要	金 額
<b>非關係人</b>		
應收退稅款		\$ 18,183
小 計		<u>18,183</u>
<b>關係人</b>		
觀鼎企業有限公司	營運周轉	\$ 15,488
連雲港榮鼎金屬有限公司	營運周轉	175,797
金益鼎企業有限公司(香港)	營運周轉	31,101
元瑞環保科技有限公司(香港)	營運周轉	27
減：備抵呆帳		<u>-</u>
小 計		<u>222,413</u>
合 計		<u><u>\$ 240,596</u></u>

存貨明細表

項 目	金 額	
	成 本	淨變現價值
原料	\$ 3,156	3,266
在製品及半成品	86,334	90,050
製成品	161,455	180,018
商品	<u>561</u>	<u>519</u>
小計	251,506	<u><u>273,853</u></u>
減：備抵存貨跌價及呆滯損失	<u>(8,084)</u>	
存貨淨額	<u><u>\$ 243,422</u></u>	

金益鼎企業股份有限公司

透過損益按公允價值衡量之權益工具—非流動變動明細表

民國一〇七年十二月三十一日

單位：新台幣千元

金融工具 名稱	期 初		本期增加		本期減少		期 末		提供擔 保或質 押情形	備註
	股 數 或張數	公允價值	股 數 或張數 (註1)	金 額 (註2)	股 數 或張數	金 額	股 數 或張數	公允價值		
中台資源科技 股份有限公司	3,640	\$ 73,777	364	18,587	-	-	4,004	92,364	無	

註1:係本年度投資標的公司盈餘分配之股票股利。

註2:係本年度依公允價值增加之評價利益。

金益鼎企業股份有限公司

採用權益法之投資變動明細表

民國一〇七年一月一日至十二月三十一日

單位：新台幣千元

名稱	期初餘額		本期增加		本期減少		採用權益法認列(損)益之份額		國外營運機構財務報告換算差額		透過其他綜合損益按公允價值衡量之金融資產未實現利益(損失)		其他(註2)		期末餘額		股權淨值		提供擔保或質押情形
	股數	金額	股數	金額(註1)	股數	金額	金額	金額	金額	金額	金額	金額	金額	金額	股數	持股比例	金額	金額	
Gold Finance Limited	37,410	\$ 1,025,705	-	-	-	-	(125,570)	-	21,275	-	(3,321)	-	-	37,410	100.00 %	918,089	918,089	無	
觀鼎企業有限公司	-	131,479	-	-	-	-	8,632	-	-	-	-	51	-	-	100.00 %	140,162	140,162	"	
合計		\$ 1,157,184					(116,938)		21,275		(3,321)		51			1,058,251	1,058,251		

註：依持股比例認列子公司確定福利計劃精算損益。



金益鼎企業股份有限公司  
其他金融資產—流動明細表  
民國一〇七年十二月三十一日

相關資訊請詳附註六(九)。

其他金融資產—非流動明細表

相關資訊請詳附註六(九)。

不動產、廠房及設備變動明細表

相關資訊請詳附註六(八)。

金益鼎企業股份有限公司

短期借款明細表

民國一〇七年十二月三十一日

單位：新台幣千元

債權人	借款種類	期末餘額	契約期限	利率區間	尚未使用 額 度	抵押或擔保	備註
土地銀行	信用借款	\$ 50,000	107.12.10-108.01.10	1.05%	50,000	無	
遠東國際商業 銀行	信用借款	40,000	107.12.27-108.01.25	1.035%	40,000	"	
全國農業金庫	信用借款	30,000	107.12.27-108.03.27	1.05%	-	"	
華南銀行	信用借款	50,000	107.12.05-108.01.04	1.05%	20,000	"	
			107.12.19-108.01.04				
合 計		<u>\$ 170,000</u>			<u>110,000</u>		

註：係由本公司董事長及總經理擔任保證人。

應付帳款明細表

客 戶 名 稱	摘 要	金 額
應付票據—非關係人	營業	
A廠商	"	\$ 195
F廠商	"	90
其他(小於本科目餘額5%)	"	-
小 計		<u>285</u>
應付帳款—非關係人		
G廠商	"	38,619
C廠商	"	34,913
H廠商	"	16,599
其他(小於本科目餘額5%)		<u>61,539</u>
小 計		<u>151,670</u>
應付帳款—關係人		
觀鼎企業有限公司	"	<u>2,417</u>
合 計		<u>\$ 154,372</u>

金益鼎企業股份有限公司

其他應付款明細表

民國一〇七年十二月三十一日

單位：新台幣千元

項 目	摘 要	金 額
<b>非關係人</b>		
應付薪資及獎金		\$ 34,993
應付費用	主係材料處理費、勞務費等各項費用	6,764
其他(均小於本科目餘額5%)		<u>2,903</u>
小 計		<u>44,660</u>
<b>關係人</b>		
觀鼎企業有限公司		<u>160</u>
合 計		<u>\$ 44,820</u>

長期借款明細表

債 權 人	摘 要	借 款 金 額	契 約 期 限	利 率	抵 押 或 擔 保
王道銀行	擔保借款	\$ 100,000	106.12.28~109.06.28	1.38 %	無
台北富邦商業銀行	聯貸循環	21,667	106.10.05~110.10.05	1.79 %	南港廠土地廠房
彰化商業銀行	聯貸循環	21,667	106.10.05~110.10.05	1.79 %	南港廠土地廠房
華南商業銀行	聯貸循環	13,333	106.10.05~110.10.05	1.79 %	南港廠土地廠房
第一商業銀行	聯貸循環	13,333	106.10.05~110.10.05	1.79 %	南港廠土地廠房
三信商業銀行	聯貸循環	11,667	106.10.05~110.10.05	1.79 %	南港廠土地廠房
上海商業儲蓄銀行	聯貸循環	10,000	106.10.05~110.10.05	1.79 %	南港廠土地廠房
全國農業金庫	聯貸循環	8,333	106.10.05~110.10.05	1.79 %	南港廠土地廠房
彰化銀行	信用借款	<u>100,000</u>	107.07.09~110.07.09	1.31 %	無
小 計		300,000			
減：一年內到期部分		<u>(72,000)</u>			
合 計		<u>\$ 228,000</u>			

金益鼎企業股份有限公司

營業收入明細表

民國一〇七年一月一日至十二月三十一日

單位：新台幣千元

項 目	數量(公斤)	金額(總額)
金塊	166	\$ 204,409
銅	13,006,605	1,634,000
貴金屬粉末	735,026	396,463
其他(註)	2,074,678	<u>117,649</u>
營業收入小計		2,352,521
減：銷貨退回及折讓		<u>(16,751)</u>
營業收入淨額		<u><u>\$ 2,335,770</u></u>

註：各項金額均未超過本科目餘額百分之五。

金益鼎企業股份有限公司

營業成本明細表

民國一〇七年一月一日至十二月三十一日

單位：新台幣千元

項 目	金 額	
	小 計	合 計
期初原料	\$ 11,333	
加：本期進料淨額	1,880,268	
減：期末原料	<u>(3,156)</u>	
本期耗用原料		1,888,445
直接人工		31,052
製造費用		52,925
其他營業成本		<u>47,753</u>
製造成本		2,020,175
加：期初半成品及在製品		83,035
減：期末半成品及在製品		<u>(86,334)</u>
製成品成本		2,016,876
加：期初製成品		187,507
減：期末製成品		<u>(161,455)</u>
製成品銷貨成本		<u>2,042,928</u>
本期進貨淨額	<u>23,551</u>	
減：期末外購商品	<u>(561)</u>	
外購商品銷貨成本		22,990
加：存貨回升利益	<u>(1,384)</u>	
銷貨成本加項		<u>(1,384)</u>
營業成本合計		<u>\$ 2,064,534</u>

金益鼎企業股份有限公司

本期發生之員工福利、折舊、折耗及攤銷費用功能別彙總表

民國一〇七年一月一日至十二月三十一日

單位：新台幣千元

相關資訊請詳附註十二。

銷售／管理／研發費用明細表

項 目	銷售費用	管理費用	研發費用	合 計
薪資支出	\$ 13,128	48,890	784	62,802
運 費	2,521	12	-	2,533
出口費用	6,893	-	-	6,893
勞 務 費	25	6,133	-	6,158
其他費用	1,008	7,119	-	8,127
其 他(均小於本科目餘額5%)	4,417	16,711	166	21,294
合 計	<u>\$ 27,992</u>	<u>78,865</u>	<u>950</u>	<u>107,807</u>

六、公司及其關係企業最近年度及截至年報刊印日止，如有發生財務週轉困難情事，其對本公司財務狀況之影響：無。

## 柒、財報狀況及財務績效之檢討分析與風險事項

### 一、財務狀況：

單位：新台幣仟元

項 目 \ 年 度	107 年度	106 年度	差 異		
			金 額	%	說 明
流動資產	2,168,063	2,179,657	(11,594)	(1)	說明 1
透過損益按公允價值衡量之金融資產	92,364	-	92,364	100	說明 2
以成本衡量之金融資產	-	53,271	(53,271)	(100)	說明 2
採用權益法之投資	-	155,569	(155,569)	(100)	說明 3
不動產、廠房及設備	531,856	576,135	(44,279)	(8)	說明 4
無形資產	316	351	(35)	(10)	
其他資產	209,052	199,378	9,674	5	
資產總額	3,001,651	3,164,361	(162,710)	(5)	
流動負債	862,508	998,549	(136,041)	(14)	說明 5
非流動負債	284,200	377,956	(93,756)	(25)	說明 5
負債總額	1,146,708	1,376,505	(229,797)	(17)	
股 本	963,265	960,090	3,175	0	
資本公積	599,274	598,891	383	0	
保留盈餘	282,612	210,044	72,568	35	說明 6
其他權益	-23,170	-39,650	16,480	(42)	說明 7
非控制權益	32,962	58,481	(25,519)	(44)	
權益總額	1,854,943	1,787,856	67,087	4	

最近二年度增減變動比例分析說明：(增減變動未達 20%或金額未達新台幣 1 仟萬元以上者，不予分析)

說明 1：流動資產減少，主要係存貨減少所致。

說明 2：透過損益按公允價值衡量之金融資產增加及以成本衡量之金融資產減少，主要係適用國際財務報導準則第九號之金融資產轉換所致。

說明 3：採用權益法之投資減少，主要係 107 年處分子公司股權所致。

說明 4：不動產、廠房及設備減少，主要係 107 年處分不動產、廠房及設備減少所致。

說明 5：流動負債及非流動負債減少，主要係應付帳款及長期借款減少所致。

說明 6：保留盈餘增加，主要係 107 年稅後淨利增加所致。

說明 7：其他權益增加，主要係國外營運機構淨資產自其功能性貨幣換算為台灣母公司表達貨幣，所產生兌換差異所致。



## 二、財務績效：

### 2.1 最近二年度財務績效分析：

單位：新台幣仟元

項 目	年 度		增（減） 金 額	變 動 比 例 （ % ）	說 明
	107 年度	106 年度			
營業收入	4,196,492	4,004,229	192,263	5	說明 1
營業成本	3,967,135	3,649,775	317,360	9	說明 2
營業毛利	229,357	354,454	(125,097)	(35)	說明 2
營業費用	211,492	204,903	6,589	3	
營業淨利(損)	17,865	149,551	(131,686)	(88)	說明 2
營業外收入及支出	73,631	(84,918)	158,549	(187)	說明 3
稅前淨利(損)	91,476	64,633	26,863	42	說明 4
繼續營業單位本期淨利(損)	52,479	51,176	1,303	3	
所得稅費用	39,017	13,457	25,560	190	說明 5
本期淨利(損)	52,479	51,176	1,303	3	
本期其他綜合損益 (稅後淨額)	16,068	(57,117)	73,185	(128)	
本期綜合損益總額	68,547	(5,941)	74,488	(1254)	說明 6
淨利歸屬於母公司業主	77,286	49,287	27,999	57	說明 4
淨利歸屬於非控制權益	(24,807)	1,889	(26,696)	(1413)	說明 7
綜合損益總額歸屬於 母公司業主	94,006	5,091	88,975	(1748)	說明 4.6
綜合損益總額歸屬於非控制 權益	(25,519)	(11,032)	(14,487)	131	說明 7
每股盈餘	0.80	0.52	0.28	54	說明 8
增減變動分析：(增減變動比例未達 20%或金額未達新台幣 1 仟萬元以上者，不予分析)					
說明 1：107 年度因廠商進貨量增加得以提升銷售額，致使營業收入較 106 年增加。					
說明 2：107 年度國際金屬價格下跌，使得從進貨到成品出售時的售價已有落差，並致使營業毛利及營業淨利也較 106 年減少。					
說明 3：營業外收入及支出增加，係因處分投資利益、外幣兌換利益及透過損益按公允價值衡量之金融資產利益增加所致。					
說明 4：稅前淨利增加，係因營業外收入及支出增加所致。					
說明 5：所得稅費用增加，係因本期稅前淨利增加所致。					
說明 6：本期綜合損益總額增加，係因國外營運機構淨資產自其功能性貨幣換算為台灣母公司表達貨幣，所產生兌換差額所致。					
說明 7：非 100%持有之子公司營 107 年度營運表現不佳，致使非控制權益淨利減少。					
說明 8：每股盈餘增加，係因本期淨利增加所致。					

## 2.2 預期銷售數量與其依據，對公司未來財務業務之可能影響及因應計畫：

本公司未來一年將結合子公司各地資源，透過銷售活動將銷售價格極佳化以增加營業毛利，並致力料品開發，以提昇獲利水準，降低貴金屬價格波動之衝擊。

## 三、現金流量：

### 3.1 最近年度現金流量變動之分析：

單位：新台幣仟元

年度	期初現金 餘額	全年來自營業 活動淨現金流量	全年因投資 及籌資活動 淨現金流量	匯率 影響數	現金剩餘 數額	現金不足額 之補救措施	
						投資計劃	理財計劃
107	406,895	45,796	8,374	15,610	476,675	-	-
本年度現金流量變動情形分析：							
(1)營業活動：淨現金流入 45,796 仟元，主要係因存貨所產生之營運淨現金流入。							
(2)投資活動：淨現金流入 92,739 仟元，主要係處分子公司價款。							
(3)籌資活動：淨現金流出 84,365 仟元，主要係增加償還銀行長期借款。							

### 3.2 流動性分析：

	107 年度	106 年度	增(減)比例(%)
現金流量比率(%)	5.31	6.41	(17)
現金流量允當比率(%)	64.07	50.96	26
現金再投資比率(%)	0.73	1.90	(62)
增減比例變動說明：			
(1) 現金流量比率減少，係因流動負債之應付帳款減少所致。			
(2) 現金流量允當比率增加，係因近五年資本支出及現金股利減少所致。			
(3) 現金再投資比率減少，係因處分子公司股權所致。			

### 3.3 未來一年現金流動性分析：

單位：新台幣仟元

期初現金 餘額	全年來自營業活動 淨現金流量	全年因投資及 籌資活動淨現 金流量	現金剩餘 數額	現金不足額之補救措施	
				投資計畫	理財計畫
476,675	550,469	(410,635)	616,509	—	—

未來一年現金流量變動情形分析：

(1)營業活動淨現金流入：主要係預計本公司營業所產生之現金流入。

(2)全年現金流出量：主要係償還銀行借款。

#### 四、最近年度重大資本支出對財務業務之影響：無。

#### 五、最近年度轉投資政策、其獲利或虧損之主要原因、改善計畫及未來一年投資計畫：

107年12月31日；單位：新台幣仟元

轉投資事業	原始投資 金額	轉投資 政策	獲利或虧損之 主要原因	改善計畫	未來一年投資計畫
觀鼎企業有限公司	145,000	上下游整合	貨源充足及銅價 上漲影響	搏結成本	無
金益鼎企業有限公 司(香港)	274,364	海外據點	海外廢棄物清除 處理	不適用	無
浙江台衛環境科技 有限公司	4,894	海外據點	土地環境污染治 理修護在中國為 新興產業，正處 於開發市場中	不適用	無
連雲港榮鼎金屬有 限公司	674,925	海外據點	國際銅價下跌及 人民幣貶值影響	改善製程以降 低原材料耗損 率	無
元瑞環保科技有限 公司(香港)	29,476	海外據點	貿易買賣	不適用	無

#### 六、風險事項之分析評估：

##### 6.1 利率、匯率變動、通貨膨脹情形對公司損益之影響及未來因應措施：

##### 1. 對公司損益之影響：

項目	107年度(新台幣仟元；%)
利息收支淨額	(12,928)
兌換損益淨額	18,464
利息收支淨額佔營收淨額比率	(0.31%)
利息收支淨額佔稅前淨利比率	(14.13%)
兌換損益淨額佔營收淨額比率	0.44%
兌換損益淨額佔稅前淨利比率	20.18%

(1)利率變動：

因本公司同時持有固定及浮動利率資產，因而產生利率暴險。若市場利率提高 0.1%，將使本公司淨利減少 352 仟元。

(2)匯率變動：

本公司有以外幣計價之進出口業務資金往來，主要受到美金、日幣及人民幣匯率波動的影響。當新台幣相對各貨幣升值 1%時，將減少本公司淨利 4,088 仟元。

(3)通貨膨脹：

107 年 12 月 CPI 總指數為 101.51，CPI 較上(106)年同月年增率跌 0.05%，全年平均漲 1.35%，通膨風險仍在可接受的範圍內，通貨膨脹率對本公司營運並無重大影響。

6.2 最近年度從事高風險、高槓桿投資、資金貸與他人、背書保證及衍生性商品交易之政策、獲利或虧損之主要原因及未來因應措施：

本公司財務管理謹慎，不從事高風險、高槓桿投資。針對資金貸與他人、背書保證及衍生性商品交易，本公司皆制訂完整政策及內控程序。本公司從事衍生性商品交易買賣合約為避險性質，其因國際貴金屬價格變動產生之獲利或損失大致會與被避險項目之損益相抵銷。

民國 107 年度金益鼎及子公司(Gold Finance Limited)對關係企業資金貸與情形如下：

貸出資金之公司	貸與對象	與貸出公司之關係	實際動支金額	資金貸與原因
金益鼎企業股份有限公司	金益鼎企業有限公司(香港)	持股 100%之子公司	US\$ 1,000 仟元	營運週轉
金益鼎企業股份有限公司	觀鼎企業有限公司	持股 100%之子公司	NT\$ 15,000 仟元	營運週轉
Gold Finance Limited	金益鼎企業有限公司(香港)	持股 100%之子公司	US\$ 4,280 仟元	營運週轉

民國 107 年度金益鼎公司對關係企業背書保證情形如下：

公司名稱	背書保證金額	與公司之關係	背書保證原因	貸款銀行
觀鼎企業有限公司	NT\$50,000 仟元	為金益鼎公司直接投資 100%之子公司	為因應營運之需求，而向銀行融資	玉山銀行 兆豐銀行
連雲港榮鼎金屬有限公司	US\$ 9,000 仟元	為金益鼎公司間接投資 82.62%之子公司	為因應營運之需求，而向銀行融資	台北富邦 中國信託
金益鼎企業有限公司(香港)	US\$10,000 仟元	為金益鼎公司間接投資 100%之子公司	為因應營運之需求，而向銀行融資	台北富邦 元大銀行 國泰銀行 彰化銀行
元瑞環保科技有限公司(香港)	US\$ 1,000 仟元	為金益鼎公司間接投資 100%之子公司	為因應營運之需求，而向銀行融資	台北富邦

本公司此項風險之管理執行與負責單位為總公司財務處。

6.3 未來研發計畫及預計投入之研發費用：

請參閱本年報第 69-71 頁之「1.3.2 所營業務之研究發展」、「1.3.3 未來研發計畫及預計投入之研發費用」說明。

本公司此項風險之管理執行與負責單位為貴金屬回收事業部門。

6.4 國內外重要政策及法律變動對公司財務業務之影響及因應措施：

107 年度並未受到國內外重要政策及法律變動，而有影響公司財務及業務之情事。

6.5 科技改變及產業變化對公司財務業務之影響及因應措施：

金益鼎公司主要產品為電解銅板及貴金屬材料，二者主要為電子工業之上游材料供應商，無論科技改變及產業變化如何，均需材料方能製造電子零組件及終端產品，故科技改變及產業變化對公司財務業務尚無重大影響之情形。

6.6 企業形象改變對企業危機管理之影響及因應措施：

金益鼎公司近年來不斷強化公司治理，董事會目前擁有獨立董事，並已成立薪酬委員會、審計委員會及企業社會責任推動委員會。另外，本公司亦配合法規，即時揭露各項重大資訊。此外，也持續投入環保與社會責任，並已於 99 年 12 月通過公司治理制度評量 CG6006 通用版之認證，建構良好之企業形象。

本公司此項風險之管理執行與負責單位為各事業部門。

6.7 進行併購之預期效益、可能風險及因應措施：

金益鼎公司 107 年度及截至年報刊印日止，並無進行併購之情事。

6.8. 擴充廠房之預期效益、可能風險及因應措施：

金益鼎公司 107 年度及截至年報刊印日止，並無擴充廠房之情事。

6.9 進貨或銷貨集中所面臨之風險及因應措施：

1. 進貨集中的風險：

金益鼎公司 107 年度及截至年報刊印日止，並無進貨集中之情事。

2. 銷售集中的風險：

金益鼎公司之業務型態與一般電子行業完全迥異，具有選擇銷售客戶之優勢，而金益鼎公司選擇客戶出售所考量之主要因素有：客戶價格、對客戶之收款條件及技術(或通路)之策略合作等等因素，並將客戶夥伴關係列為核心策略，並與客戶密切合作，提高整體價值，故可將此類風險的可能性降至最低。

6.10 董事或持股超過百分之十之大股東，股權之大量移轉或更換對公司之影響、風險及因應措施：無。

6.11 經營權之改變對公司之影響、風險及因應措施：

107 年度及截至年報刊印日止，並無經營權改變之情形。

## 6.12 訴訟或非訟事件：

公司及公司董事、總經理、實質負責人、持股比例超過百分之十之大股東及從屬公司最近二年度及截至年報刊印日止已判決確定或目前尚在繫屬中之訴訟、非訟或行政爭訟事件，其結果可能對股東權益或證券價格有重大影響者，應揭露其系爭事實、標的金額、訴訟開始日期、主要涉訟當事人及目前處理情形：無。

## 6.13 其他重要風險及因應措施：

### 1. 風險管理的政策：

本公司之風險管理是針對各單位潛在風險之認知、分析、衡量，選擇適當處理方式加以控制、處理、管理並監督，進而改進風險管理計劃，依風險的特性及層級等集中或分層執行，使所有風險能隨時有效掌控。

### 2. 風險管理組織：

#### (1) 風險管理之組織與運作：

本公司依據最新內部稽核之發展及準則要求，近年來已加強企業風險之管理，包括風險偵測、評估、報告及處理，均十分謹慎與嚴格。本公司風險控管分為三個層級(機制)：主辦單位或承辦人員為「第一機制」，必需負起作業的最初風險發覺、評估及管控的考量設計與防範之責。「第二機制」為總經理(或副總)主持的評審委員會，除負責可行性評估外，還包括各種風險的評估。「第三機制」為董監事審議。本公司不設風險長，其目的就是全員全面風險控管，採平時層層防範以落實風險控管的方法。

本公司重要風險評估事項，如為執行事項，不必以第二及第三機制審議者，均會簽稽核室以行風險發覺、評估與防範建議。平時發覺若有立即之可能風險，亦可定期查核。

#### (2) 風險管理組織表：

重要風險評估事項	風險控制直接單位 (第一機制)	風險審議及控制 (第二機制)	董事會議 (第三機制)
1. 利率、匯率及財務風險	財務處	理財投資審議小組 (成員:總經理、副總、財務長、稽核)	
2. 衍生性商品交易、資金貸與他人	財務處	理財投資審議小組	董事會

## 6.14 本公司之關鍵績效指標

### 1. 財務指標

意義：企業財務結構與償債能力之最適化及銀行融資合約限制之控管。

比率	公式	目標 KPI	107 年度	106 度
負債比率	負債/有形資產	≤ 130%	61.83%	77.01%
流動比率	流動資產/流動負債	≥ 100%	251.37%	218.28%
有形淨值	淨值-無形資產	≥ NTD15 億元	18.54 億元	17.87 億元

## 2. 績效指標

意義：人員與費用之控管效益與利潤之創造。

比率	公式	目標 KPI	107 年度	106 年度
(1)生產力效益 指標	營收/年底實際 員工數(佰萬元)	>10	16.14	15.83
(2)運費效益指 標	營收/運費(仟 元)	>200	272	327

### 6.15 資安風險評估及因應措施：

在資安風險評估分析及因應措施方面，針對網路攻擊之風險，本公司建立了一套完整的網路、電腦安全防護系統及流程以控管或維持公司的營運及製程研發工作等重要企業功能，但無法保證能完全避免來自任何第三方的攻擊與資料竊取；在內部資安控管部份，本公司定期會進行資安政策修訂並進行內部資安控管。此外，本公司每年亦會進行資訊安全系統查核確保資安控管系統運作正常。本公司提供敏感資訊給第三方廠商與客戶時，皆要求其簽訂保密合約，遵守保密義務，但不能保證每個第三方廠商與客戶都將履行或嚴守這些義務。

七、其他重要事項：無。

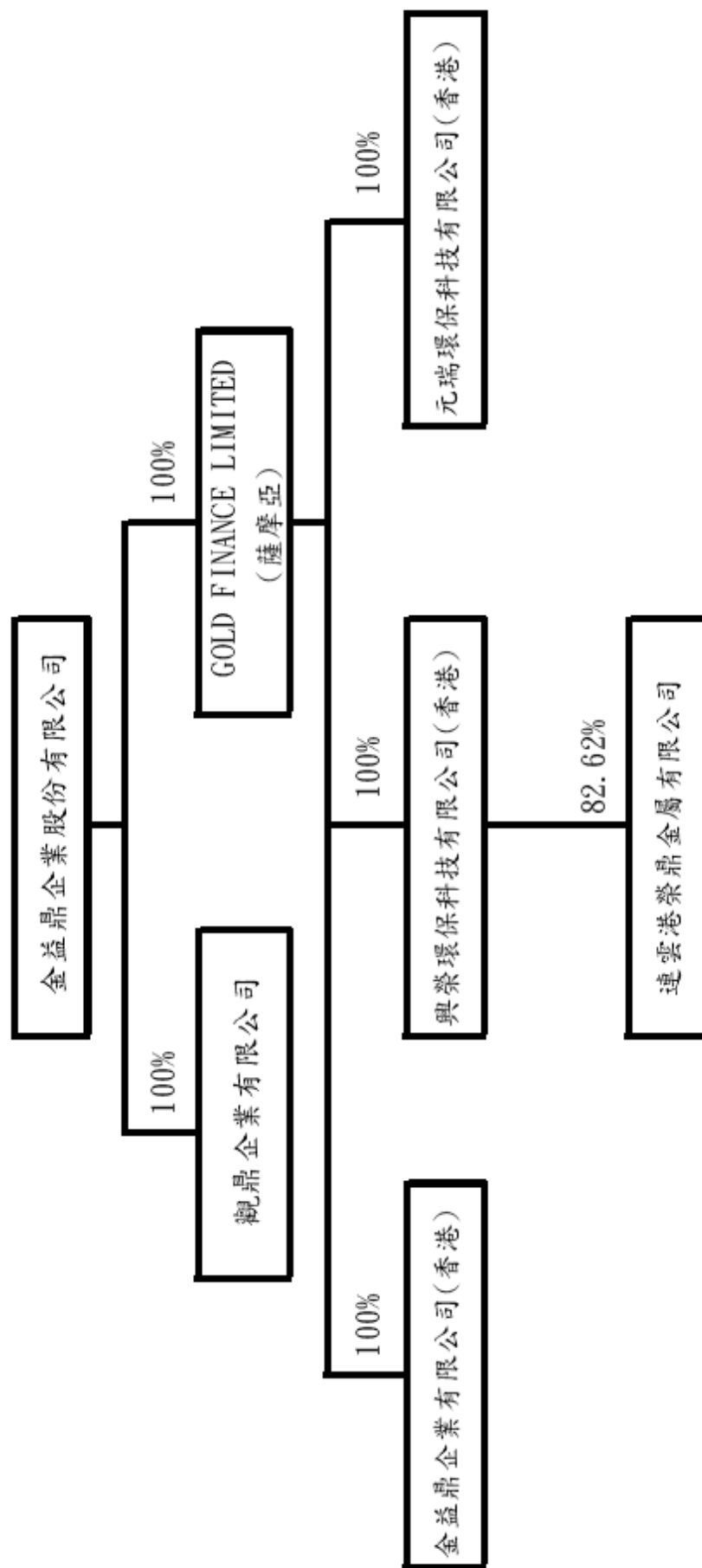
## 捌、特別記載事項

### 一、關係企業相關資料：

1. 關係企業合併營業報告書

1.1 關係企業組織圖：

108年3月31日





## 1.2 關係企業基本資料：

107年12月31日；單位：仟元

企業名稱	設立日期	地 址	實收資本額	主要營業項目
觀鼎企業有限公司	72.08.08	新竹市香山區中華路5段545號一樓	NTD140,000	事業廢棄物清除
GOLD FINANCE LIMITED	96.01.10	Le Sanalele Complex, Ground Floor, Vaea Street, Saleufi, Apia, Samoa.	USD 37,411	投資
金益鼎企業有限公司(香港)	96.09.03	LOT466~468, 458, 463, DD102 KA LUNG ROAD, YUEN LONG, N. T.	USD 9,000	事業廢棄物清除
元瑞環保科技有限公司(香港)	98.05.15	DD102 LOT466, 67, 68, 458, 463 KA LUNG ROAD SAN TIN YUEN LONG, N. T.	USD 1,000	貿易
興榮環保科技有限公司(香港)	98.05.15	同上	USD 21,385	投資
浙江台衛環境科技有限公司	101.11.23	浙江省杭州市西湖區文二西路820號3幢1樓1013室	USD 1,445	土壤環境污染治理修護及檢測技術開發
連雲港榮鼎金屬有限公司	97.05.19	連雲港市灌南縣經濟開發B區	USD 25,885	生產及銷售銅、金、銀、鈮

1.3 推定為有控制與從屬關係者其相同股東資料：無。

## 1.4 各關係企業董事、監察人及總經理資料

107年12月31日；單位：仟元

企業名稱	職稱	姓名或代表人	持有股份	
			股數(出資額)	持股比例(出資比例)
觀鼎企業有限公司	董事	莊瑞龍	-	-
	董事	楊建宏	-	-
	監察人	余小珍	-	-
	總經理	莊瑞元	-	-
			(金益鼎公司出資額 NT\$145,000)	(100%)
GOLD FINANCE LTD.	董事	莊清旗	-	-
	董事	莊瑞元	-	-
			(金益鼎公司出資額 US\$37,411)	(100%)

企業名稱	職稱	姓名或代表人	持有股份	
			股數(出資額)	股數(出資額)
金益鼎企業有限公司(香港)	董事	陳振南	(GOLD FINANCE LTD. 出資額 US\$9,000)	(100%)
元瑞環保科技有限 公司(香港)	董事	莊瑞元	(GOLD FINANCE LTD. 出資額 US\$1,000)	(100%)
興榮環保科技有限 公司(香港)	董事	莊瑞瑾	(GOLD FINANCE LTD. 出資額 US\$21,385)	(100%)
連雲港榮鼎金屬有 限公司	董事	莊清旗	-	-
	董事	莊瑞元	-	-
	董事	莊瑞瑾	-	-
	董事	許珮如	-	-
	董事	林榮忠	(興榮環保科技公司出資額 US\$21,385)	(82.62%)

1.5 整體關係企業經營業務所涵蓋之行業，各關係企業所經營業務互有關聯者，應說明其往來分工情形：

金益鼎集團在循環經濟中最末端及最前端，從廢棄物回收到原物料生產，搭起產業鏈的連結

通路回收：金益鼎、香港、觀鼎

分類：金益鼎、香港、觀鼎

物理化學分選：金益鼎、榮鼎

粗鍊：金益鼎、觀鼎、榮鼎

精鍊：金益鼎、榮鼎



1.6各關係企業營運概況：

單位：新台幣仟元

企業名稱	實收資本額	資產總值	負債總值	淨值	營業收入	營業利益 (損失)	本期損益	每股盈餘
觀鼎企業有限公司	140,000	195,143	53,238	141,905	278,390	(1,428)	8,632	不適用
GOLD FINANCE LTD.	1,149,079	918,089	-	918,089	-	(122)	(125,570)	不適用
金益鼎企業有限公司(香港)	276,435	839,864	395,594	444,270	1,032,609	(41,895)	(42,478)	不適用
元瑞環保科技有限公司(香港)	30,715	46,564	21,838	24,726	15,664	(3,063)	(3,729)	不適用
興榮環保科技有限公司(香港)	656,840	497,835	341,193	156,642	-	-	(117,890)	不適用
連雲港榮鼎金屬有限公司	795,058	602,593	412,989	189,604	982,553	(123,028)	(142,697)	不適用

註：本表所列實收資本額、資產總值、負債總值及淨值金額係以民國107之年底匯率換算；營業收入、營業利益(損失)及本期損益金額係民國107年之年平均匯率換算。

2. 關係企業合併財務報表：

請參閱本年報第87頁之「關係企業合併財務報告聲明書」。

3. 關係報告書：本公司非為或推定為他公司所控制之從屬公司，故不適用。

二、最近年度及截至年報刊印日止，私募有價證券辦理情形：無。

三、最近年度及截至年報刊印日止子公司持有或處分本公司股票情形：無。

四、發生證券交易法第三十六條第三項第二款所定對股東權益或證券價格有重大影響

之事項：無。

#### 五、上櫃時所出具之承諾事項補充說明：

本公司依據 財團法人中華民國證券櫃檯買賣中心中華民國102年3月21日之發文字號：證櫃監字第1020200236號，揭露上櫃承諾事項：


#### 上櫃承諾事項追蹤明細表

108年3月

上櫃承諾事項	承諾事項辦理情形
1. 該公司未來海外子公司之財務報表若係由其他會計師查核簽證並由該公司據以認列投資損益或編製合併財務報表時，該公司之簽證會計師須對其財務報表出具不提及其他會計師之查核報告。	公司已出具承諾書予櫃買中心承諾辦理。目前規劃本公司海外子公司之財務報表查核，除委託當地會計師查核外，有關合併報表部份，仍由本公司簽證會計師進行查核。
2. 該公司及 GOLD FINANCE LIMITED (薩摩亞) 於「取得與處分資產管理程序」增訂下列事項，且該項處理程序爾後如有修訂，應輸入公開資訊觀測站重大訊息揭露，並函報 貴中心備查。 (1) 該公司不得放棄對觀鼎企業有限公司及 GOLD FINANCE LIMITED (薩摩亞) 未來各年度之增資，未來若有放棄對上開公司之增資或處分上開公司股份，須經該公司董事會特別決議通過。 (2) GOLD FINANCE LIMITED (薩摩亞) 不得放棄對 JIIN YEEH DING (HK) ENTERPRISES LIMITED 未來各年度之增資，未來若有放棄對上開公司之增資或處分上開公司股份，須經該公司及 GOLD FINANCE LIMITED (薩摩亞) 董事會特別決議通過。	公司已出具承諾書予櫃買中心承諾辦理。

六、其他必要補充說明事項：無。

金益鼎企業股份有限公司



負責人：莊清旗





資源再生利用 · 創造無限價值  
Recycling Resources Produces Unlimited Value